



KIBRIS  
VAKIFLAR  
İDARESİ

1571

**2021 YILI**

---

**FAALİYET RAPORU**

---



### **1 Mart 1922'de TBMM'nin Açılış Nutkundan**

“Vakıflarla ilgili konulara gelince; bilinmektedir ki vakıflar memleketimizin mühim bir servetini teşkil eder. Bu servetten millet ve memleketin gerektiği şekilde istifade edilebilmesi için Şer'iyle Vekâletiyile beraber bütün Bakanlar Kurulunun ve Hatta yüce meclisin bu hususu ehemmiyetle tetkik ile bu büyük müessesenin haraplıktan korunmasını ve memlekete faydalı bir hale konulmasını temenni eylerim.”

Mustafa Kemal Atatürk

# İÇİNDEKİLER

|  |               |
|--|---------------|
| <b>I. GENEL BİLGİLER.....</b>                                  | <b>1 - 4</b>  |
| A. Giriş.....  | 1             |
| B. Görev Yetki ve Sorumluluklar.....                           | 1 - 2         |
| C. Temel İlke ve Değerler.....                                 | 3             |
| D. Stratejik Önem ve Amaç.....                                 | 3             |
| E. Misyon ve Vizyon.....                                       | 4             |
| <b>II. FAALİYETLERE İLİŞKİN BİLGİ VE DEĞERLENDİRMELER.....</b> | <b>5 – 48</b> |
| A. İdari Faaliyetler.....                                      | 5 - 9         |
| B. Mülhak Vakıf Faaliyetleri.....                              | 9             |
| C. Bilgi İşlem Faaliyetleri.....                               | 9 - 13        |
| D. Emlak Faaliyetleri.....                                     | 14            |
| E. İşletme Faaliyetleri.....                                   | 14 - 16       |
| 1. Otellerin Faaliyetleri.....                                 | 14            |
| 2. Fazıl Polat Paşa Çiftliği.....                              | 15            |
| 3. Diğer İktisadi Faaliyetler.....                             | 16            |
| F. İnşaat Faaliyetleri.....                                    | 16 - 26       |
| G. Mali Bilgiler.....  | 27 - 48       |
| 1. Bütçe Uygulama Sonuçları.....                               | 27 - 32       |
| 2. Temel Mali Tablolara İlişkin Açıklamalar.....               | 33 - 48       |

## **I. GENEL BİLGİLER**

### **A. Giriş**

1571 yılında Kıbrıs'ın Osmanlılar tarafından fethi ile Kıbrıs'ta Vakıf Medeniyetinin temelleri atıldı. Gelir getirici mallar vakfedilerek birçok sahalarda Vakıflar oluştu ve Vakıflar büyük gelir potansiyeline sahip oldu. Bu potansiyel geliştirilerek bir yandan Kıbrıs Türk halkının ekonomik gelişmesine yardımcı olunmuş bir yandan da Vakıflar İdaresinin temel fonksiyonları olan dini, sosyal ve kültürel faaliyetlerinin finansmanlarını sağlamıştır.

Böylece, Vakıflar İdaresi toplumun sosyo-ekonomik kalkınmasında önemli bir rol almıştır. Kıbrıs Türk halkının iktisaden gelişmesine büyük katkıları olan Vakıflar İdaresi, iktisadi faaliyetlerinden elde ettiği geliri, tarım, turizm, din, kültür ve ülkenin imarına katkıda bulunacak yatırımlara kanalize etmektedir.

Vakıflar Örgütü ve Din İşleri Dairesi, Ahkâm-ül Evkaf hükümleri, Kuzey Kıbrıs Türk Cumhuriyeti Anayasası ve 73/1991 sayılı Vakıflar Örgütü ve Din İşleri Dairesi (Kuruluş Görev ve Çalışma Esasları) Yasası'na göre devamlı mevcudiyeti olan, resmi mührü bulunan ayrı tüzel kişiliğe sahip, Anayasal bir kuruluştur.

Kıbrıs Vakıflar İdaresi ise Vakıflar Örgütü ve Din İşleri Dairesi tüzel kişiliği içerisinde yer alan iki kuruluştan birisini teşkil etmektedir. Aynı tüzel kişilik içerisinde yer alan ikinci kuruluş, Din İşleri Dairesidir.

73/1991 sayılı Vakıflar Örgütü ve Din İşleri Dairesi (Kuruluş, Görev ve Çalışma Esasları) yasası uyarınca, 2021 yılı Faaliyet Programı ve Bütçesi çerçevesinde, Yönetim Kurulu'nun saptadığı ilke ve politikalar ile aldığı kararlara uygun olarak gerçekleştirmiştir.

### **B. Görev, Yetki ve Sorumluluklar**

Kıbrıs Vakıflar İdaresi 73/1991 sayılı Vakıflar Örgütü ve Din İşleri Dairesi (Kuruluş, Görev ve Çalışma Esasları) yasası çerçevesinde 7. Maddesi kapsamında görevleri şöyledir:

- 1- Bütün mazbut vakıfları asaleten idare ve temsil eder.
- 2- Tayin edilmiş mütevellileri bulunmayan veya mütevellileri normal olarak yabancı bir memlekette ikamet etmekte olan mülhak vakıfları emaneten idare ve temsil eder.

- 3- Mütevellileri bulunan mülhak vakıfları kontrol eder ve mütevellileri görevlerinde gözetir. Vakıf menfaatlerini gerektiği şekilde koruyamayan veya vakıf emlaki idare edemediği saptanan mütevellileri, Yönetim Kurulu'nca hazırlanacak ve Bakanlar Kurulu'nca onaylanacak Mülhak Vakıflar Tüzüğü gereğince azledip ilgili vakfın idaresini yeni bir müteveli tayin edilinceye kadar devralarak emaneten idare eder.
- 4- Tarihi ve mimari değeri olanlar başta olmak üzere mazbut veya mülhak vakıflara ait eski eser, abideler ve mabetlerin tamir, bakım ve muhafazalarını sağlar.
- 5- Gerek vakfiyelerde, gerekse yasalarda ve tüzüklerde saptanan çeşitli hayır hizmetlerini usulüne göre yerine getirir veya bu hizmetlerin yerine getirilmesini sağlar.
- 6- Kendi gelir kaynaklarını en iyi şekilde kullanarak, Kıbrıs Türk Halkının ekonomik ve sosyal kalkınmasına yönelik çalışma ile uyumlu olarak Vakıfları inkişaf ettirir.
  - a. Mali, ticari, zirai, sınai ve hizmet sektörü ile ilgili girişimlerde bulunabilir,
  - b. İşletmeler kurabilir,
  - c. Mevcut işletme ve şirketlere iştirak edebilir,
  - d. İstikrazlar yapabilir; tahvil çıkartabilir,
  - e. Lise üstü ve meslek içi eğitim amaçlı okul kurabilir,
  - f. İdaresi veya galleli veya her iki vakfiyede kuşağa intikal tahsis edilmiş şartlı veya mülhak vakıfların hayattaki müteveli ve/veya gallehar veya galleharları tarafından inkişaf ettirilmesi mümkün olamayan hallerde bu gibi vakıfların idaresine el koyarak gerekli inkişafı, Vakıflar İdaresi Kaynaklarından veya Vakıflar İdaresi'nin garantisi ile başka bir kaynaktan yatırım yapmak sureti ile sağlar.

Ancak, bu şekilde yapılacak yatırımlar dolayısıyla idareye el koyma süresince, idareye el koymadan önce sağlanan gelir veya menfaat ne kadarsa, asgari olarak aynı menfaat veya gelir kendilerine Vakıflar İdaresi tarafından sağlanır. Bu şekilde hayattaki hak sahiplerine Vakıflar İdaresi tarafından ödenen menfaat miktarları inkişaf ettirilen vakfın gelirinden düşüldükten sonra safi hasılat, inkişaf için yapılan yatırımların borç taksitlerinin ödenmesine tahsis edilir.
- 7- Mülhak Vakıflar için yerine getirdiği hizmetlere karşılık tüzüklere göre ücret alır.

### C. Temel İlke ve Değerler

|                                   |   |
|-----------------------------------|---|
| <b>Hayırseverlik</b>              | Yönetimini üstlendiği vakıfların hayır şartlarını yerine getirir.           |
| <b>Canlı odaklılık</b>            | Tüm canlıların faydasını gözeten bir hizmet anlayışına sahiptir.            |
| <b>Güvenilirlik</b>               | Tüm faaliyetlerinde karşılık beklemezsiniz, dürüst ve tutarlı hareket eder. |
| <b>Doğa ve çevreye saygılılık</b> | Hizmet verirken doğayı ve çevreyi korur.                                    |
| <b>Sosyal sorumluluk</b>          | Toplumsal duyarlılıkla faaliyet yürütür.                                    |

### D. Stratejik Önem ve Amaç

#### Stratejik Önemi

Vakıflar, ada genelinde sahip olduğu geniş emlak kaynakları ile Kuzey Kıbrıs Türk Cumhuriyeti'nin toprak varlığının garantörüdür.

Uluslararası platformda tanınmış olup, 1997 yılından bu yana Avrupa Vakıflar Birliğinin asli yatırımcı üyesidir. Söz konusu üyelik bağlamında, Avrupa Birliği projelerine katılma olanağına sahiptir.

#### Stratejik Amaç

Kurumun mali yapısını güçlendirmek

Vakıf bilincini geliştirmek ve yaygınlaştırmak

Vakıf kültür varlıklarını ihya etmek ve korumak

Kurumsal yapıyı geliştirmek ve güçlendirmek

Hayır hizmetlerini nitelik ve nicelik bakımından arttırmak

## E. Misyon ve Vizyon

Evrensel Değerleri ve Vakıf  
Ruhunu Taşıyan Öncü Bir  
Kurum Olarak İnsanlığa Hizmet  
Vermek

**MİSYON**

**VİZYON**

Atalarımızdan Kalan Vakıfları  
Kuruldukları Amaçları  
Doğrultusunda Yaşatmak ve  
Medeniyetini Çağdaş Bir Anlayışla  
Gelecek Nesillere Aktarmak

## **II. FAALİYETLERE İLİŞKİN BİLGİ VE DEĞERLENDİRMELER**

### **A. İDARİ FAALİYETLER**

- İdaremiz aylık gazetesi düzenli olarak hazırlanmış ve basılıp dağıtımı yapılmış ayrıca Aralık ayında takvim ve ajanda yaptırılarak dağıtımı yapılmıştır.
- Ülkemizde ve dünyada yaygın olan Covid-19 salgınının yayılmaması için İdaremizde önlemler alınmış ve personelin sağlıklı çalışması sağlanmıştır.
- İdaremiz Merkez Binası, Eski Cemaat Meclisi Bodrumu, Halı Müzesi, Bedesten ve Sultan Mahmut Kütüphanesi'nin polis alarm sistemleri bakımı yapılmış, arızalar tamir edilmiş ve istikrarlı çalışmaları sağlanmıştır. Bedesten Binası ve Ermeni Kilisesi ve Manastırı Binasına özel güvenlik hizmeti alarak ilgili binaların güvenliği sağlanmıştır. Aynı zamanda ilgili yerlerde bulunan tarihi değeri olan eşya ve belgelerin korunması sağlanmıştır.
- Bayram ve Kandillerde halka dağıtılmak üzere cezerye lokumu temini yapılmış ve dağıtımları yapılmıştır.
- Web Tabanlı İnsan Kaynakları Yazılımı ile ilgili çalışmalar yapılmıştır.
- İdaremiz ile Yakın Doğu Üniversitesi arasında imzalanan Müzecilik ile Kültür Sanat ve Araştırma Projelerinde Yapılacak İşbirliğine ilişkin protokol çerçevesinde İdaremize ait olup teslim edilen eser nitelikli bir kısım belge geri alınmıştır.
- İdaremizin Sosyal Medyada, Televizyon ve Gazetelerde Tanıtım ve Reklam işlerinin devam edebilmesi için hizmet alımları yapılmıştır.
- İdaremiz personellerine 19.08.2021-23.09.2021 tarihleri arasında hizmet içi eğitim verilmiştir.
- TC Cumhurbaşkanlığı ve TC Lefkoşa Büyükelçiliği işbirliği çerçevesinde 15.11.2021-28.02.2022 tarihleri arasında düzenlenen “100 Objede Türk İslam Bilim Tarihi Sergisi” çalışmaları yapıldı.
- 15 Nisan etkinlikleri çerçevesinde İsrاف konulu yarışmalar düzenlenmiştir.
- TC Vakıflar Genel Müdürlüğü tarafından Ramazan ayı boyunca ihtiyaç sahibi ailelere dağıtılmak üzere gönderilen 5,000 adet kuru gıda paketi TC Lefkoşa Büyükelçiliği ile Kıbrıs Vakıflar İdaresi işbirliğiyle tespit edilen ihtiyaçlı kişilere dağıtılmıştır.







## İdaremiz Fiziksel Arşivin Düzenlenmesi ve Dijital Ortama Aktarılması

İdaremizin güncel dosyaların bulunduğu Arşiv Odası ile Strong Room odasındaki ve Eski Cemaat Meclisi bodrumunda bulunan dosyaların düzenlenmesi tamamlanmış olup İdaremize ait fiziksel arşivin düzenlenmesi tamamlanmış ve tüm fiziksel arşiv kayıt altına alınmıştır.

İdaremizin ambarlarında, İdare binasında ve Bilişim Sistemlerinde dağınık olarak bulunan kitap ve dijital kaynaklar toplanmış ve araştırmacıların İdaremizde gerekli araştırmaları yapabilmeleri için İdaremiz bünyesinde fiziksel ve dijital kütüphane derlenerek tanzim edilmiş ve tamamlanmıştır. İdaremizin fiziksel arşivinin dijital ortama aktarılması çalışmalarında 2021 yılında yaklaşık 44,966 adet belge taranmış ve yaklaşık 15,923 adet belgenin ise nitelendirme işleri yapılmıştır.

### **ESKİ CEMAAT MECLİSİ BODRUMU**

| ÖNCEKİ DURUMU   | SONRAKİ DURUMU   |
|---|--|
|   |   |
|  |  |

## Yardımlar

İdareimiz misyonu gereği, 2021 yılında eğitim ve okullara 3.010.103,97 TL, sağlık alanına 1.375.868,55 TL, ihtiyaçlı kişilere maddi yardım 2.933.329,22 TL, gıda yardımlarına 531.266,39 TL, engellilere sağlanan yardımlara 1.837.518 TL, Dernek, Kurum ve Kuruluşlara katkı ve sponsorluklara 1.948.974,68 TL, diğer çeşitli konularda 1.662.783,87 TL ve İskele Evkaf Türk Maarif Koleji Okul Yapımı Projesine 7.945.708 TL olmak üzere toplam 21.245.552,68 TL yardım yapılmıştır.

### • İdareimiz bünyesindeki İyilik Gönüllülerinin 2021 yılında yaptığı başlıca faaliyetler aşağıdaki gibidir;

- BM'nin UNESCO CIOFF Dünya Komitesi etkinliği kapsamında Budaşte'ye gitti.
- Lefkede geleneksel olarak düzenlenen Lefke Hurma Festivali'ne Evkaf İyilik Gönüllüleri katıldı.
- KVI'nin 450. kuruluş yıldönümü etkinlikleri kapsamında iyilik gönüllüleri ve Temiz Kıbrıs İnsiyatifi işbirliğinde “Çevre için T-Shirt tasarımı ve Jingle söz yazma” yarışması düzenlendi.
- Girne Çevre Koruma Dairesi, Girne Belediyesi, Gönyeli Belediyesi, Dikmen Belediyesi ve Girne Polis Müdürlüğü tarafından Girne-Lefkoşa anayolunda gerçekleştirilen temizlik etkinliğine Evkaf İyilik Gönüllüleri de katıldı.
- 5 Aralık Dünya Gönüllüler Günü vesilesiyle Evkaf İyilik Gönüllüleri ve Genç Gönüllüler işbirliğinde Lefke'de doğa yürüyüşü gerçekleştirildi.
- Yakınođu Üniversitesi Spor Bilimleri Fakültesi Öğretmen ve Öğrencileri kendi aralarında ve çevreden topladığı kıyafet, gıda ve çocuklar için çeşitli hediye paketlerini Evkaf İyilik Gönüllüleri ve KKTC Engelliler Dayanışma Derneđi işbirliği ile ihtiyaç sahiplerine ulaştırıldı.
- Genç Çevre Lideri Projesine başlanmış ve Eğitim Çalışmaları Geçitköy Rekreasyon alanında düzenlenmiştir.
- Pandemi Hastanesinde tedavi gören hastalar için İyilik Masası hazırlandı. Hastane içerisinde hazırlanan alanda kurulan masa ile çoklu şarj aletleri, çocuklar için kitaplar, hediyeler ve yiyecek ile su günlük olarak bulunduruldu.
- Dünyaca ünlü yüzücü Estonyalı Merle Livand'ın katıldığı etkinlik ile İyilik Gönüllüleri Alagadi Sahili bir kez daha çöplerinden arındırdı.
- İyilik Gönüllüleri Aşure gününde hem esnafa hem de sokaktaki binlerce vatandaşa aşure ikramında bulundu.
- Girne İyilik Gönüllüleri ve Girne Belediyesi iş birliği ile gençlerin farkındalığını hedefleyen grafiti yarışması düzenlendi.
- Kıbrıs Vakıflar İdaresi ve Türkiye Cumhuriyeti Gençlik ve Spor Bakanlığı KKTC Koordinatörlüğü işbirliğinde buluşan İyilik Gönüllüleri ile Genç Gönüllüler 11. Lefke Ceviz Festivalinde stant kurdu.
- Kıbrıs Vakıflar İdaresi ve TC Gençlik ve Spor Bakanlığı KKTC Koordinatörlüğü işbirliğinde iyilik gönüllüleri ile genç gönüllüler buluşarak Güzelyurt'ta Okçuluk Etkinliği düzenlendi.
- İyilik Gönüllüsü tarafından çocukların boş zamanlarını iyi değerlendireceđi, deneyler yaparak kendini geliştirebileceđi ve çevresini iyi tanıyabileceđi deney kitleri oluşturuldu. Düzenlenen etkinlikte çocuklar yaptıkları deneylere ilişkin bilgi verdi.

- İyilik Gönüllüleri Berat kandili vesilesiyle tüm camilerde ve ülke genelinde halka lokum ikramında bulundu ve hem vatandaşların kandilini tebrik etti hem de 1954 yılında Lefkoşa’da kurulan Lokum Vakfı’nın paylaşma ruhunu yaşadı, yaşattı.
- İyilik Gönüllüleri, Mevlevi köyünde gençlerle zeytin ve lavanta fidanları dikimi gerçekleştirdi.
- Güzelyurt Evkaf İyilik Gönüllüleri, Yuvacık bölgesinde iyilik bahçesi uygulamasını hayata geçirdi ve üretilen mahsulleri ihtiyaç sahiplerine ulaştırdı.
- Girne Evkaf İyilik Gönüllüleri İyilik şefleri projesi ile hem yemek pişiremeyen ihtiyaçlı kişilere yemek dağıttı hem de manevi değerlerin yaşatılması, paylaşma duygusunun hazzı ve gelecek nesillere bırakılan hatıraların güzelliği gibi hususlara dikkat çektiler.
- İyilik Gönüllüleri Gökhan Altın’ın düzenlediği özel yayında buluşup “iyilik bulaşıcıdır, hep beraber iyilik yapalım” vurgusuyla yürütülen çalışmalara ilişkin bilgi verdi ve düşüncelerini aktardılar.
- Evkaf İyilik Gönüllüleri, sokak hayvanları için hazırlanan yemlik ve sulukları çeşitli bölgelere yerleştirilerek, hem sevimli dostlarımızın hem de tüm hayvan severlerin yanında durmaya devam ettiler.
- Girne Evkaf İyilik Gönüllülerine, Girne halkına daha iyi hizmet vermek, çalışma alanlarını genişletmek ve daha çok gönüllüyü bünyesinde barındırmak amacıyla ihtiyaç olan dernek binasının tadilatı yapıldı.
- Evkaf İyilik Gönüllüleri Geçitkale Eğitim ve Yaşam Merkezi bünyesinde düzenlenen bardak boyama etkinliğine katılarak engelli bireylerin beceri, sanat ve üretim duygularını geliştirmesinde öncülük etti.

## Sponsorluk

- Kıbrıs Vakıflar İdaresinin sponsor olduğu 3 Aralık Dünya Engelliler günü dolayısıyla “Engelsiz Bir Dünya” şarkısının hayat bulması çalışmaları yapıldı.
- Kıbrıs Vakıflar İdaresi ile Kıbrıs İşitme Konuşma Engelliler Vakfı işbirliği ile “Küçük Gönüllerle Benim Dünyam Eğitimleri” gerçekleştirildi.
- Kıbrıs Vakıflar İdaresi sponsorluğunda Güzelyurt Kurtuluş Lisesi öğrencileri arasında “Geleneklerimizde yardımlaşma ve iyilik” temalı kompozisyon yarışması ile Şehit Turgut Ortaokulu Öğrencileri arasında ise “Engelli Birey ve İyilik” temalı kompozisyon yarışmaları düzenlendi.
- Engelliler Spor Federasyonu ile Kıbrıs Vakıflar İdaresi arasında Sponsorluk protokolü imzalandı.
- Taşkent Doğa Parkı öncülüğü ve Kıbrıs Vakıflar İdaresi sponsorluğunda Yaban Hayat Destek Sergisi gerçekleştirildi.
- Kıbrıs Vakıflar İdaresi ve Okçular Vakfı iş birliğiyle 17-19 Temmuz tarihlerinde Uluslararası Kuzey Kıbrıs Kültür ve Spor Festivali düzenlendi.

- KKTC’de öğrenim gören ortaöğretim ve yükseköğretim öğrencilerinin farklı birçok alanda kendilerini geliştirmelerine, kariyer planlamalarını yapmalarına yardımcı olmak için yürütülecek faaliyetleri kapsayan TC Lefkoşa Büyükelçiliği Eğitim Müşavirliği, Milli Eğitim ve Kültür Bakanlığı Yüksek Öğrenim ve Dış ilişkiler Dairesi Müdürlüğü, İstanbul Teknik Üniversitesi – KKTC Eğitim Araştırma Yerleşkeleri Rektörlüğü ve Kıbrıs Vakıflar İdaresi arasında “Öğrenci Gelişim ve Kariyer Planlaması” protokolü imzalandı. Protokol çerçevesinde malzeme temini ile personel görevlendirmesi yapıldı.

## **B. MÜLHAK VAKIF FAALİYETLERİ**

İdaremizce emanet edilen mülhak vakıflardan 4,257,631.80 TL tahsilat yapılmış olup, ilgi mülhak vakıfların hesaplarına işlenmiştir. İdaremizce emaneten idare edilen Mülhak Vakıflar ve mütevelliler tarafından idare edilen mülhak vakıflardan 638,644.77 TL muhasebe harcı ve idari harcı adı altında gelir elde edilmiştir.

Mütevelliler tarafından idare edilen 44 adet klasik vakıf hesap sunarak, muhasebe harcı ödemiştir. Mütevellilerce yönetilen çağdaş mülhak vakıfların 21 adedi hesap sunmuş, hesap sunmayan çağdaş mülhak vakfa ihbar gönderilmiştir.

Güneyde kalan ve İdaremizce emaneten idare edilen mülhak vakıf galleharlarına İdaremiz bütçesinden 2021 yılında 2,932.82 TL yardım ödemesi yapılmıştır.

3 adet yeni Çağdaş Mülhak Vakıf vakfiyesi tetkik edilerek, Mahkeme sürecini tamamlamış ve vakıf kütüklerine işlenmiştir. İdaremizce emaneten idare edilen Mülhak Vakıf galleharlarına, vakıf mallarından toplanan kira gelirlerinden yasal mevzuat uyarınca gerekli harçlar kesildikten sonra geriye kalan gelir fazlalığından vakfın galleharlarına ödemeler yapılmıştır. 2021 yılında 4 adet Klasik Mülhak Vakfa müteveli atanmıştır.

## **C. BİLGİ İŞLEM FAALİYETLERİ**

- Kıbrıs Vakıflar İdaresi’nde; Sanallaştırma mimarisine dayalı sunucular ve sayısal tüm kritik veriler, merkezdeki akıllı depolama ve disk bazlı yedekleme ünitelerine ilave olarak, İdaremiz yeni İnşaat Binasında konumlu Sistemler aracılığıyla güncel ve yedekli bir yapıda tutulmaktadır. İdaremiz Merkez ve Kaza Sorumlulukları arasındaki bağlantı GHDSL teknolojisi kullanılarak sağlanmaktadır.
- İdaremiz garanti süresi bitmiş olan Sunucu Cihazları, Sunucu Yazılımları ve Çevre Ürünleri ile ilgili bakım ve onarım hizmeti almaktadır. Sözleşme tarihi sona eren Sunucu Cihazları, Sunucu Yazılımları ve Çevre Ürünleri Bakım ve Geliştirme Hizmetlerinin

Sözleşme süresi uzatılmakta ve İdaremizin Sunucu Cihazları, Sunucu Yazılımları ve Çevre Ürünlerinde meydana gelen arızalar giderilerek tam ve eksiksiz çalışır duruma getirilmektedir.

- İdaremizin kurumsal İnternet Sitesi(www.evka.org) temel hizmetlerimizi ve faaliyet alanlarımızı yurt içinde ve dışında tanıtmak amacıyla Türkçe ve İngilizce olmak üzere 2 (iki) dilde hizmet vermektedir. İdaremizce yapılan ihaleler İdaremiz kurumsal İnternet Sitesinde yayınlanmakta olup ilgililerine duyurulmaktadır. Kiracılarımızın İdaremiz kurumsal İnternet Sayfamız üzerinden Sanal POS uygulamasını kullanarak e-ödeme yapmaları sağlanmaktadır.
- www.evka.org adresinde yayınlanmak üzere Kurumsal Web Sitemizin günümüz teknolojilerine uygun olarak yenilenmesi ve ayrı web sitesi üzerinde yayınlanmak üzere İdaremize ihtiyaç olan "Evka Biliyorum Yarışma Otomasyon/Web Sitesinin" temini için gerekli çalışmalar, İdaremiz tarafından başlatılmıştır.
- İdaremiz tarafından yapılmakta olan yardımların kayıt altına alınması için Evka Yardım Otomasyon Yazılımı temin edilmiş ve İdaremizde kullanımına başlanmıştır. İdaremizde kullanılmakta olan özel yazılımlar ve log kayıtları sayesinde Bilişim Sistemleri kayıt altına alınmakta ve Bilişim Sistemlerimizin virüs ve tehditler karşısında korunması anti-virüs yazılımları ile sağlanmaktadır. Bu amaçla İdarede kullanılan yazılımların lisansları yenilenmiştir. Bilişim Sistemlerimizdeki Güvenlik olayları ve ihlalleri takip edilmekte olup Genel Müdürlüğe raporlanmaktadır.
- İdaremizin bilişim sistemlerinde mevcut elektronik mail sistemi, Entegre Vakıf Otomasyon Sistemi ve mail sistemini spam, virüs gibi tehditler karşısında koruyan \*\*\* yazılımında kullanılması elzem olan SSL Sertifikasının süresi uzatılmıştır.
- İdarenin elektronik mail sistemini spam, virüs gibi tehditler karşısında koruyan \*\*\* Yazılımı ile personel takip programı olan \*\*\* yazılımın lisansları yenilenmiştir.
- İdaremizde kullanılmakta olan \*\*\* yazılım lisansları, Bilişim Sistemleri Yazılım Lisansları Yenileme/Güncelleme İşi İhalesi kapsamında yenilenmiştir.
- Kurum içi bilgi paylaşımı, personel bilgisayarlarında bulunan bilgilerin yedeklenmesi ve işbirliğinin kesintisiz olarak gerçekleşmesi, çeşitli raporlarla ve bilgilere tek bir sistemden

ulaşılabilmesi amacıyla İdarenin intraneti üzerinde çalışan veri depolama cihazları ile sağlanmaktadır.

- İdaremiz Personelinin mesaiye geliş-gidiş işlemleri takibi kolay, raporlanabilen, güvenli, merkezi ve İdarenin izin yazılımı ile entegre çalışan Personel Devam Kontrol Sistemi(PDKS) yazılımı ile personelin parmak izi alınarak yapılması sağlanmaktadır. PDKS sisteminde parmak izi kaydında sorun yaşayan personelin kayıtları yenilenmekte, parmak izi kaydı yeterli olmayan personele ise PDKS kartı verilmektedir.
- İdaremizde Bilişim Teknolojileri altyapısı, yazılım, donanım, network ve işletim sistemleri temin işleri İdaremizin ihtiyaç, hedef ve stratejileri doğrultusunda günümüz teknolojileri takip edilerek, Bilgi İşlem Bölümü tarafından hazırlanan teknik Şartnameler kapsamında ve/veya elden teklif kabul edilerek, temin ve kurulumları gerçekleştirilmiştir. İdare tarafından düzenlenen yarışmalarda kazanan kişilere verilmek üzere ihtiyaç olan bilgisayar, tablet gibi cihazların temini yapılmıştır.
- Bilgisayar donanımları, yazılım, çevre ürünleri, ağ cihazları veya teknolojik kaynakların kullanımı esnasında karşılaşılan sorunlar ile arızalar, Bilgi İşlem Bölümü tarafından yerinde ya da uzaktan erişilerek çözümü yapılmaktadır. İdaremize ait arızalı ve/veya ekonomik ömrü tamamlanmış durumda olup kullanılmayan Sunucu Cihazları, Bilgisayar Cihazları ve Çevre Ürünleri İdaremiz ambarına gönderilmektedir.
- İdaremizde yürütülmekte olan işlemler/faaliyetler İdaremize özgü kurumsal otomasyon yazılımları kullanılarak yapılmaktadır. İdaremiz garanti süresi biten otomasyon yazılımları ile ilgili bakım ve onarım hizmeti almaktadır.
- İdaremize ait lisans süresi biten Kurumsal Alan Adlarının(Domain Name) yenileme/uzatma işlemleri yapılmakta ve e-posta barındırma hizmeti(mail hosting) satın alınarak temin edilen kurumsal e-posta adreslerinin hizmet süreleri uzatılmaktadır.
- İdaremiz Güzelyurt İyilik Evi'nde yapılacak çalışmalarda ve İdaremiz Bedesten Binasında sergilenmekte olan 100 Objede Türk - İslam Bilim Tarihi Sergisinde kullanılmak üzere ihtiyaç olan İnternet Bağlantı Hizmeti temin edilmiştir.
- Mülhak Vakıf Kayıt ile Takip İşlemlerinin yapılacağı ve EVOS Yazılımı altında çalışan "Vakıf Hesapları Modülü" İdaremiz Bilişim Sistemlerinde kullanılmaya başlanmıştır.

- İdaremize ihtiyaç olan Web Tabanlı İnsan Kaynakları Yazılımı ile ilgili geliştirme çalışmaları devam etmekte olup, İdare personelleri söz konusu yazılımı test etmektedir.
- İdareimiz Merkezi Bilişim Sistemlerinin bulunduğu Sistem Odasında mevcut ve kullanılmamakta olan cihazlara, kapasite artırımı yapılarak ve Yeni İnşaat Binasında bulunan Replikasyon/Yedekleme Sistem Odasındaki mevcut yapıya dahil edilerek, ODM(Olağanüstü Durum Merkezi) kurulum çalışmalarına başlanmış olup, bahse konu çalışmalar devam etmektedir.

### **İdareimizde kullanılmakta olan Kurumsal Yazılımlar şöyledir;**

#### **A) Entegre Vakıf Otomasyon Yazılımı (EVOS)**

İdareimiz Emlak, Mukavele, Kiracı, Tahsilat kayıt ve takip işlemleri ile elektronik arşiv(e-arşiv) sistemi EVOS yazılımı altında yapılmaktadır.

#### **B) Muhasebe Bütçe Otomasyon Yazılımı (MBOS)**

İdareimizin muhasebe ve bütçe işlemlerinin gerçekleştiği MBOS yazılımı Tekdüzen Muhasebe Sistemine uygun olup EVOS yazılımı ile entegre çalışmaktadır.

#### **C) Elektronik Belge Yönetim Sistemi (EBYS)**

İdareimiz yazışmalarını KKTC E-Devlet Projesi kapsamındaki Elektronik Belge Yönetim Sistemini kullanarak gerçekleştirmektedir.

#### **D) Otomasyon Yazılımı**

İdareimiz Mülhak Vakıf kayıt ve takip işlemleri ile personel maaş ve izin işlemleri kayıt ve takibi otomasyon yazılımı kullanılarak yapılmaktadır.

#### **E) Yardım Otomasyon Yazılımı**

İdareimiz tarafından yapılan yardımlar, Evkaf Yardım Otomasyon Yazılımı kullanılarak kayıt altına alınmaktadır.

Kıbrıs Vakıflar İdaresi Genel Müdürlük ve Genel Müdürlüğe bağlı Emlak Kaza Sorumluluklarında kullanılan teknolojik cihaz listesi aşağıdaki gibidir. Şöyle ki;

| Sıra No | Teknolojik Cihazlar                            | Adet |
|---------|--|------|
| 1       | Bilgisayar Cihazları                           | 68   |
| 2       | Taşınabilir Bilgisayar Cihazları               | 20   |
| 3       | Tablet Bilgisayarlar                           | 2    |
| 4       | Sunucu Bilgisayarlar                           | 8    |
| 5       | Sunucu Kabin                                   | 4    |
| 6       | Yazıcı Cihazları                               | 39   |
| 7       | Tarayıcı Cihazları                             | 10   |
| 8       | Fax Cihazları                                  | 3    |
| 9       | Fotokopi Cihazları                             | 5    |
| 10      | Projeksiyon Cihazları                          | 2    |
| 11      | Kameralar                                      | 41   |
| 12      | Kamera Kayıt Cihazları                         | 6    |
| 13      | Televizyon                                     | 3    |
| 14      | IP Telefon                                     | 71   |
| 15      | Telsiz Cihazı                                  | 6    |
| 16      | Mikrofon/Müzik/Hoparlör/Anons Sistemi          | 5    |
| 17      | Kesintisiz Güç Kaynağı Cihazı/Jeneratör Cihazı | 11   |
| 18      | Akıllı Sistem Odası Bekçisi                    | 2    |
| 19      | Güvenlik Kalkanı Cihazı                        | 2    |
| 20      | Veri Depolama Ünitesi Cihazı                   | 2    |
| 21      | Yedekleme Ünitesi Cihazı                       | 3    |
| 22      | Sesli Rehberlik Sistemi Cihazları              | 20   |
| 23      | Switch/Hub/Modem ve Çoklayıcılar               | 25   |
| 23      | Router (Yönlendirici) Cihazı                   | 4    |



## **D. EMLAK FAALİYETLERİ**

### **1. Kira Tahsilatları**

2021 yılı bütçesinde emlak gelirleri 39.600.000,00 TL olarak öngörülen emlak gelirleri 10.626.910,19 TL artış göstererek 50.226.910,19 TL olarak gerçekleşmiştir.

Emlak gelirlerinin, cari gelir toplamı içerisindeki payı % 80,37'dir.

2021 yılında düzenli ödeme yapan kiracılarımıza 163/2021 Sayılı Bakanlar Kurulu Kararı çerçevesinde %25 indirim uygulanmış olmasına rağmen emlak gelirimiz 2021 yılı bütçesinde öngörülene göre % 33.10 artış göstermiştir.

### **2. Hukuki Konular**

2021 yılında kira artışı kabul etmeyen, kira borçlarını ödemeyen veya kira sözleşmelerine aykırı hareket eden 30 adet kiracımız kira + tahliye davası talebi ile hukuk müşavirine havale edilmiş ve ilgili avukatlara dava açmak üzere teslim edilmiştir. 44 tanesi sonuçlanmıştır.

### **3. Emlakin Sigortalanması**

01.04.2021 - 31.03.2022 dönemi için İdaremize ait Mazbut, Mülhak (İdaremiz tarafından yönetilen), K.C.K ve Tahsis Vakıflara ait binalar 98,725.00 TL prim ödenerek yangın ve deprem hasarına karşı sigortalanmıştır.

## **E. İŞLETME FAALİYETLERİ**

### **1. OTELLERİN FAALİYETLERİ**

#### **a. Dome Hotel**

Dome Otel yapılan bir işletme mukavelesi ile 15.5.2018 – 14.5.2028 tarihlerini kapsayan 10 yıllık süre için Dayanışma Turizm Ltd.'e devredilmiştir.

#### **b. Saray Hotel**

Saray Otel yapılan bir işletme mukavelesi ile 30.09.2040 tarihine kadar kiralı bulunan Derik Ltd.'e devredilmiştir.

## 2. FAZIL POLAT PAŞA ÇİFTLİĞİ

Güzelyurt kazası Güneşköy’de bulunan takriben 1000 dönüm alanındaki narenciye bahçelerinden oluşan çiftliğin işletmeciliği 2014 yılı Haziran ayından itibaren İdaremizce yapılmaktadır. 2021 yılı içerisinde yapılan faaliyetler aşağıdaki gibidir.

- King mandalina, yafa portakal ve greyfurt, limon, şeker portakalı, satsuma mandarin, klementin mandarin ve valensiya portakal ürünlerinin tamamı hasat edilmiştir. Yeni dikim yapılan 230 dönüm fidanlık alanda fidanların bakımı yapıldı.
- Hasadı yapılan greyfurt, king mandalina ve fidanlık alanların bakımı ve temizliği yapıldı. Bakım işi tamamlanan parsellere damlama hortumları serildi. Su hatlarında patlakların tamiri ve hatların iyileştirilmesi için çalışma yapıldı.
- Takriben 30 dönüm narenciye bahçesinde çataldan budama yapılan 1500 adet turunç fidanının bakımı yapılmıştır.
- Su İşleri Dairesi tarafından İdaremize verilmeye başlanan tatlı su akışı 2021 yılı boyunca devam etmiştir. Bunun yanında kuyularımıza gereken bakım ve onarımlar yapılmıştır.
- Narenciye bahçeleri hastalık ve zararlılara karşı ilaçlanmıştır.

Genel olarak 2021 yılını değerlendirdiğimizde;

Bahçenin bakım ve idamesi için giderimiz 1,681,875.80 TL olarak gerçekleşmiştir. 2021 yılı gelirimiz ise 3,972,855.12 TL olarak gerçekleşmiştir. 2021 yılı karımız 2,290,979.32 TL olarak gerçekleşmiştir. 2020 yılı faaliyet raporunda belirtildiği gibi; 2020 yılında Türkiye’den gelen su hattında patlak olmasından dolayı mevcut tuzlu su ile bahçeler sulandığından bahçeler olumsuz ekilenmiş ve 2021 yılı eylül ekim ve kasım aylarında hava sıcaklıklarının yüksek seyretmesi ve yağış olmamasından dolayı 2022 yılında toplam rekoltemizde düşüş olacağı tahmin edilmektedir.

## **DİĞER İKTİSADİ FAALİYETLER**

Vakıflar İdaresi, emlak alanının yanı sıra ülke ekonomisine katkısını artırmak amacıyla çeşitli iktisadi kuruluşlara iştirak etmektedir. Bu kuruluşlar Kıbrıs Vakıflar Bankası Ltd. ve Kıbrıs Sigorta Şirketi Ltd.'dir.

Vakıflar İdaresi'nin yukarıda zikredilen kuruluşlardaki sermaye pozisyonu, 31.12.2016 tarihi itibarıyla, aşağıdaki tabloda sunulmuştur.

| <b>İştirakin Adı</b>        | <b>Sahip Olunan Hisse Adeti</b> | <b>Her Hissenin Nominal Değeri</b> | <b>Hisse Değeri (TL)</b> |
|-----------------------------|---------------------------------|------------------------------------|--------------------------|
| K. Vakıflar Bankası         | 35.722.437.-                    | 1 TL                               | 35.722.437.-             |
| Kıbrıs Sigorta Şirketi Ltd. | 150.543.-                       | 1 TL                               | 150.543.-                |

## **F. İNŞAAT FAALİYETLERİ**

Bilindiği üzere, İdaremize ait cami, çarşı, işyeri ve toplu konutlarda her yıl olduğu gibi bu yılda bakım ve onarım işleri devam etmiştir. Ortak kullanım alanları, çatılar, merdivenler, ortak sıhhi tesisatlar, elektrik tesisatları ve asansörlere gerekli bakımlar yapılmıştır. Tarihi Samanbahçe Evleri, Kervansaray Apartmanları, Deniz Yıldızı Apartmanı, Mevlevi Çarşısı, Küçük Kaymaklı Çarşısı, Karakaş Apartmanı, Ortaköy İş hanı bunlardan bazılarıdır. Ayrıca tamirat için başvuru yapan ihtiyaçlı kiracılara, gerekli teknik ve maddi destekler sağlanmıştır. Yine tarihi eser nitelikli pek çok binamız ile Camilerimiz ve ona bağlı emlağın rutin bakım ve onarımları yapılmıştır.

2021 yılında; Vakıflar Genel Müdürlüğü - İnşaat Şubesi tarafından gerçekleştirilmiş önemli başlıca faaliyetler ve maliyetleri aşağıdaki gibidir.

### **1. 2021 Yılında Mazbut Emlak'a Yapılan Bakım ve Onarımlar:**

|           |  |              |
|-----------|--|--------------|
| <b>1.</b> | Küçük Kaymaklı Alış Veriş ve İş Merkezi kısmi bakım onarım ve izolasyon işleri | 82.896,00 TL |
| <b>2.</b> | Karakaş Apt. yapılan muhtelif kısmi tamiratlar                                 | 77,524.00 TL |

|     |  |                        |
|-----|--|------------------------|
| 3.  | Deniz Yıldızı Apt.'a yapılan muhtelif bakım ve onarımlar                   | 269,025.00 TL          |
| 4.  | Kervansaray Apartmanına yapılan bakım ve onarımlar                         | 306,405.00 TL          |
| 5.  | Cemaat Meclisi Vakıflar Çarşına yapılan bakım ve tamirat işleri            | 25,136.00 TL           |
| 6.  | Büyükhan'da rutin yapılan bakım ve onarım işleri                           | 40,927.00 TL           |
| 7.  | Mevlevi Tekke Vakıflar Çarşısına yapılan izolasyon, bakım ve onarım işleri | 137,817.00 TL          |
| 8.  | Samanbahçe evlerine yapılan tamirat işleri                                 | 64,557.00 TL           |
| 9.  | Ortaköy İş Hanında yapılan tamir işleri                                    | 81,302.00 TL           |
| 10. | Girne Vakıflar Çarşısında yapılan tamir işleri                             | 53,715.00 TL           |
| 11. | Evkaf Merkez Binanın bazı boya, bakım ve onarım işleri                     | 74,510.00 TL           |
| 12. | Girne Vakıflar Çarşısı 3 İyilik Gönüllüleri ofis tamiri                    | 74,000.00 TL           |
| 13. | Ermeni Kilisesinin bakım ve temizlik işleri                                | 37,514.00 TL           |
| 14. | Eski Eserler Dairesinin merkez bina ve deposunun çatı tamiri               | 150,700.00 TL          |
| 15. | Din İşleri Dairesi Lefke Temsilcilik binası tamiri                         | 56,202.00 TL           |
| 16. | Mağusa Eski Polis Binası çatı tamiri                                       | 72,000.00 TL           |
| 17. | Diğer Mazbut yapılan bazı bakım ve onarımlar                               | 217,013.00 TL          |
|     | <b>TOPLAM:</b>   | <b>1,821,243.00 TL</b> |

## **2. Cami Emlak'ına Yapılan Bakım ve Onarımlar:**

|     |  |               |
|-----|--|---------------|
| 1.  | Mağusa Anadolu Mahallesi cami elektrik tamirati ve kütüphane, çay ocağının tamir işleri    | 116,703.00 TL |
| 2.  | Karşıyadaki eski kilisenin elektrik tamirati   | 30,174.00 TL  |
| 3.  | Kaplıca Köyü Camisine engelli yolu ve köprüsü yapılması                                    | 75,400.00TL   |
| 4.  | Ozanköy Cami Çatı Tamiri İşleri  | 35,200.00 TL  |
| 5.  | Mevlevi camisinin sarı taşlarına izolasyon sürülmesi ve kapı pencere ve sineklik takılması | 64,300.00 TL  |
| 6.  | İplik Pazarı Cami tamirat işleri   | 46,200.00 TL  |
| 7.  | Yeniceköy cami tamiri yapılması  | 49,500.00 TL  |
| 8.  | Beyköy Cami tamiri yapılması   | 46,200.00 TL  |
| 9.  | Laleli Cami elektrik tesisati tamiri yapılması   | 39,678.00 TL  |
| 10. | Doğanköy Cami avlusuna mutfak ve konferans salonu yapılması                                | 21,000.00 TL  |
| 11. | Büyükkonuk Camisine halı takılması   | 69,600.00 TL  |
| 12. | Mağusa Ulu Cami bahçe duvarı tamirati yapılması  | 71,802.00 TL  |
| 13. | Laleli Cami tamir ve boya işleri   | 73,700.00 TL  |
| 14. | Lefke Mahkemeler Cami tamiri   | 75,790.00 TL  |
| 15. | Mağusa Buğday Camisine halı takılması  | 98,711.00 TL  |
| 16. | Ergenekon Cami elektrik tesisati tamiri yapılması  | 28,546.00 TL  |
| 17. | Yeni Caminin iç cephe sıva tamiri ve boya işleri   | 35,200.00 TL  |
| 18. | Yuvacık yeni Cami inşaatına yapılan ödemeler   | 167,000.00 TL |

|     |   |                        |
|-----|---|------------------------|
| 19. | Cihangir Cami Tamirâtı  | 79,200.00 TL           |
| 20. | Yeni Boğaziçi cami tamiri ve halı döşenmesi                   | 115,722.00 TL          |
| 21. | K. Maraş Bilal Ağa Mescidine halı döşenmesi                   | 20,362.00 TL           |
| 22. | Esentepe Cami dış cephe sıva ve boya işleri                   | 71,500.00 TL           |
| 23. | Mehmetçik Cami sıva tamiri ve boya işleri                     | 66,000.00 TL           |
| 24. | Lefke Piri Paşa Cami tamir işleri                             | 87,230.00 TL           |
| 25. | Bahçeli Köy Mezarlığı tamir işleri                            | 96,000.00 TL           |
| 26. | Sarayönü cami yeni abdest alma yeri yapılması                 | 57,038.00 TL           |
| 27. | Bahçeli Köyü imam lojmanı tamirâtı                            | 46,400.00 TL           |
| 28. | Kuruova imam lojman tamiri için malzeme alınması              | 37,114.00 TL           |
| 29. | Aziz Efendi Türbesi sarı taşlarının tamiri ve temizlenmesi    | 22,000.00 TL           |
| 30. | Tepebaşı Cami elektrik tesisâtı tamiri yapılması              | 29,559.00 TL           |
| 31. | Dört Yol Cami tamirât işleri                                  | 57,500.00 TL           |
| 32. | Alayköy Cami kubbelerine izolasyon yapılması                  | 31,130.00 TL           |
| 33. | Lefke Mahkemeler Cami son cemaat kısmına traverten döşenmesi  | 69,500.00 TL           |
| 34. | İsmail safa camisi gassalhanesinin izolasyon işleri yapılması | 38,500.00 TL           |
| 35. | Büyükkonuk Köyü Cami komple çatı tamir edilmesi               | 103,070.00 TL          |
|     | <b>TOPLAM:</b>  | <b>2,172,529.00 TL</b> |

**3. 2021 Yılında Yenileme ve Geliştirme Kaleminden Tamamlanan Bazı Önemli Projeler ve Maliyetleri:**

|     |  |               |
|-----|--|---------------|
| 1.  | Kapalı Maraş Bilal Ağa Mescidi tamiri  | 225,806.00 TL |
| 2.  | Deniz Yıldızı apt. güçlendirme projesi için bilirkişi raporu   | 58,175.00 TL  |
| 3.  | Bedestende bahçe duvarı iç avlunun sarı taş tamiri   | 24,893.00 TL  |
| 4.  | Mağusa eski polis binalarında izolasyon yapılması  | 21,000.00 TL  |
| 5.  | Bedestende açık olan bölümün demir kafes yapılması   | 21,450.00 TL  |
| 6.  | Bedesten de açık olan bölüme alüminyum 3 kanatlı doğrama takılması                                   | 36,491.00 TL  |
| 7.  | Abdi Çavuş Sok. No:95 adresindeki emlağın çatı tamiri  | 74,800.00 TL  |
| 8.  | Bedestende zeminde bulunan 2 adet boşluğa demir iskelet yapılması                                    | 29,590.00 TL  |
| 9.  | Eti Ambarlarına demir kafes yapılması  | 74,800.00 TL  |
| 10. | Bedestendeki kafes iskeleti taşıyabilmesi için demir kolon yapılması                                 | 115,304.00 TL |
| 11. | Bedestendeki sergi için elektrik ve kamera işlerinin döşeneceği asma kirişlerin yapılması            | 115,304.00 TL |
| 12. | Bedestendeki sergide kullanılan elektrik kabloları ve aksesuarların montajı                          | 103,808.00 TL |
| 13. | Bedestendeki sergide kullanılan spot ray, spot armatür ve ampul ve dış aydınlatmaların takılması     | 108,247.00 TL |
| 14. | Bedestendeki sergide elektrik kabloları ve aydınlatma işleri için kullanılan boyalı saçların montajı | 107,252.00 TL |
| 15. | Girne Zafer Apt. kolon güçlendirme işleri  | 22,000.00 TL  |

|     |  |                        |
|-----|--|------------------------|
| 16. | Girne Zafer Apt. dam izolasyon işleri                                | 71,500.00 TL           |
| 17. | Zeytin Ağacı Derneğinin dam tamiri                                   | 21,780.00 TL           |
| 18. | Cemaat Meclisindeki 38-39 nolu ofisimize elektrik tesisatı yapılması | 22,728.00 TL           |
| 19. | Diğer Mazbut yapılan bazı bakım ve onarımlar                         | 233,775.00 TL          |
|     | <b>TOPLAM:</b>   | <b>1,488,703.00 TL</b> |

**4. 2021 Yılında Hayır ve Sosyal İşler Fonundan Tamamlanan Bazı Önemli Projeler ve Maliyetleri:**

|    |   |                      |
|----|---|----------------------|
| 1. | Şht. Aytekin Zekai Sokak No:23 Yediler adresindeki evin tamiratının yapılması                           | 26,950.00 TL         |
| 2. | Arapahmet İlkokulu öğrenci tuvaletleri komple yenilenmesi ve yeni alüminyum kapı yapılması              | 88,800.00 TL         |
| 3. | Yüksek Seçim Kurulu deposunun komple çatı tamiri + yere şap dökülmesi                                   | 65,120.00 TL         |
| 4. | Esentepe Belediyesi Halk Plajı Sosyal Tesisleri plaj voleybolu, futbol sahaları alt yapısı yaptırılması | 61,700.00 TL         |
| 5. | G. Mağusa Sanayi Bölgesi Cami ve sosyal aktivite kompleksi için Y.K. kararı ile katkı yapılması         | 191,200.00 TL        |
| 6. | Bedestendeki sergi için zemine cam takılması  | 5,500.00 TL          |
| 7. | Bedestendeki sergi için jeneratör kiralanması   | 7,540.00 TL          |
|    | <b>TOPLAM:</b>  | <b>446,810.00 TL</b> |



## **5. 2021 Yılında TC Finansmanı İle Ödenen Bazı Önemli Projeler ve Maliyetleri**

|    |                                     |                      |
|----|-------------------------------------|----------------------|
| 1. | Tepebaşı Cami tamirâtı              | 53,020.00 TL         |
| 2. | Hız. Ömer Türbesi ve Mescidi tamiri | 102,300.00 TL        |
| 3. | Çamlıca Köyü Cami tamirâtı          | 45,240.00 TL         |
| 4. | Zümrüt Köy Cami tamirâtı            | 82,500.00 TL         |
| 5. | Alayköy cami tamirâtı               | 95,700.00 TL         |
| 6. | Ağa Cafer Paşa Cami tamirâtı        | 41,800.00 TL         |
| 7. | Gaziköy Cami tamirâtı               | 78,100.00 TL         |
|    | <b>TOPLAM:</b>                      | <b>498,660.00 TL</b> |

## **2021 Mülhak Emlağa Yapılan Bakım ve Onarımlar**

|    |   |                      |
|----|---|----------------------|
| 1. | Şerabioğlu sokak no:2 adresindeki emlağın tamir işleri                                  | 59,950.00 TL         |
| 2. | Tomris Sıtkı Soyer Vakfı Osman Paşa Caddesi No:10 adresindeki binanın çatı tamiri       | 28,600.00 TL         |
| 3. | Abdi Çavuş Sokak No:42 adresindeki konutun tamir işleri                                 | 33,000.00 TL         |
| 4. | Lefkoşa Surlariçi Selimiye Meydanı No:28 Yunus Emre Enstitüsü olan emlakta tamir işleri | 84,600.00 TL         |
| 5. | Diğer Mülhak yapılan bazı bakım ve onarımlar  | 32,710.00 TL         |
|    | <b>TOPLAM:</b>  | <b>238,860.00 TL</b> |

## **7.2021 Yılında İnşaat Şubesinin Yaptığı Önemli Proje Çalışmaları**

|    |   |
|----|---|
| 1. | Eski Erenköy'deki Türk Okulu ve Camisinin müze amaçlı restorasyonu işleri için Proje, İdari ve Teknik Şartname hazırlanması                                     |
| 2. | Pertev Paşa Türbesinin projelendirilmesi ve inşaatı   |
| 3. | Boğazköy Şehitler Camisinin projelendirilmesi, şartnamelerin ve ihale dosyasının hazırlanması   |
| 4. | Tarihi Lefkoşa Yeni Camisine; yeni wc/ abdest alma projesi hazırlanması   |
| 5. | Tarihi Bilal Ağa Camisinin restorasyon projesinin hazırlanması ve uygulaması  |
| 6. | Bedesten'de açılan serginin uzay taşıyıcı konstrüksiyolla birlikte elektrik aydınlatma projesinin hazırlanması ve mekanın sergi salonuna dönüştürülmesi projesi |
| 7. | Kervansaray Apt. temiz su sayaçlarının zemine alınması ile ilgili sıhhi tesisat projesi yapıldı.  |

## **8. 2021 YILI İÇİNDE YAPILAN BAZI ÖNEMLİ PROJELERİN FOTOĞRAFLARI**


a) Eski Erenköy'deki Türk Okulu ve Camisinin müze amaçlı restorasyon projesi



b) Kapalı Maraş'taki Pertev Paşa Türbesinin Yeniden Yapılması Projesi



c) Bedesten'de açılan serginin uzay taşıyıcı konstrüksiyuyla birlikte, elektrik ve aydınlatma projesinin hazırlanması ve mekanın sergi salonuna dönüştürülmesi



d) Yunus Emre Enstitüsü olan idaremize ait binanın tamirat işleri ile cephe aydınlatma projesi



e) Hz. Ömer Türbesinin izolasyon, sıva tamiri ve boya işleri



f) Boğazköy Şehitler Camisi Projesi



g) Maraş Bilal Ağa Mescidinin Restorasyon İşleri



## G. MALİ BİLGİLER

İdaremizin 2021 yılına ait bütçe uygulama sonuçlarına ve temel mali tablolarına ilişkin açıklamalar aşağıda sunulmaktadır.

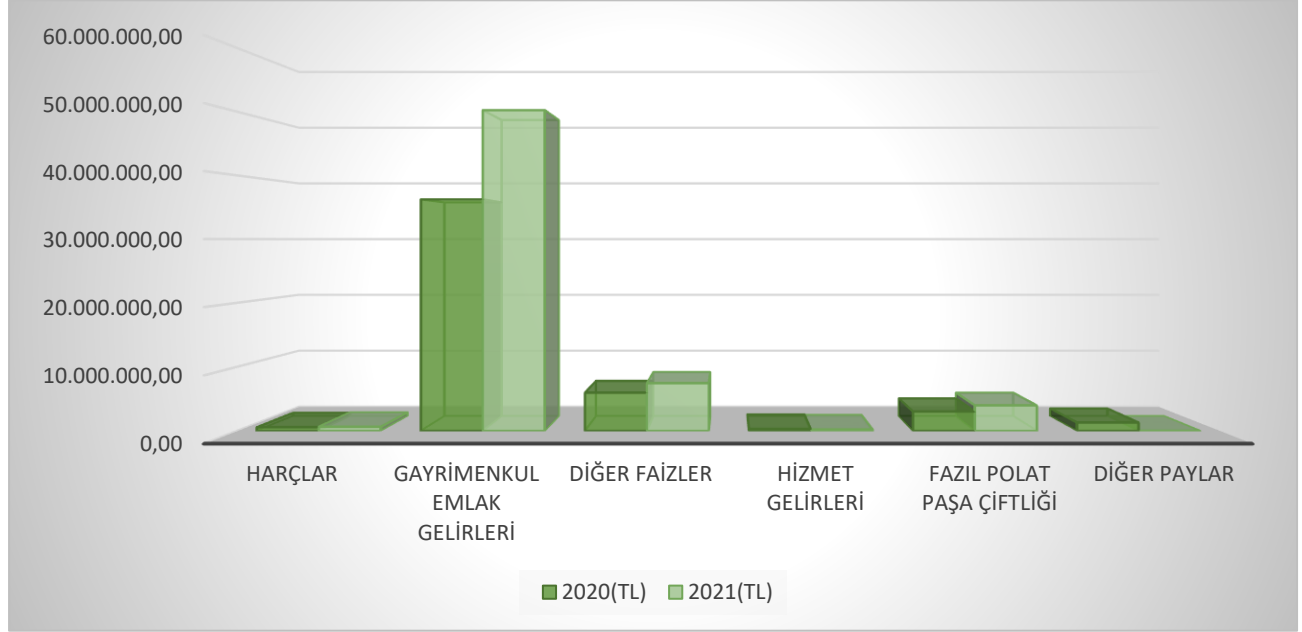
### 1. Bütçe Uygulama Sonuçları

İdaremizin gelir bütçesi; Gayrimenkul emlak gelirleri, faiz gelirleri, hizmet gelirleri, Fazıl Polat Paşa Çiftliği gelirleri, diğer paylar ve harçlardan oluşmaktadır. Gelirlerin 2021 yılı itibari ile dağılımlarına bakıldığında % 80,37 ile gayrimenkul emlak gelirleri ilk sırada yer almaktadır. 2021 yılı itibari ile gelirlerin, % 11,93'ünü faizler, ikraz ve tavizlerden geri alınanlar, % 6,36'sını Fazıl Polat Paşa Çiftliği gelirleri, % 1,02'sini Harçlar ve % 0,32'sini hizmet gelirleri oluşturmaktadır.

#### 2020-2021 Yılı Gelirlerin Dağılımı (TL) ve Dağılım Oranları (%)

| GELİRLER  | 2020 YILI<br>GERÇEKLEŞEN<br>(TL) | ORAN<br>(%) | 2021 YILI<br>GERÇEKLEŞEN<br>(TL) | ORAN<br>(%) |
|---|----------------------------------|-------------|----------------------------------|-------------|
| Harçlar   | 569.844,93                       | 1,20        | 638.644,77                       | 1,02        |
| Gayrimenkul Emlak Gelirleri                     | 36.232.398,88                    | 76,46       | 50.226.910,19                    | 80,37       |
| Faizler, İkras ve Tavizlerden<br>Geri Alınanlar | 5.969.952,79                     | 12,60       | 7.455.358,36                     | 11,93       |
| Hizmet Gelirleri                                | 291.184,41                       | 0,61        | 198.960,49                       | 0,32        |
| Fazıl Polat Paşa Çiftliği                       | 3.017.341,75                     | 6,37        | 3.972.855,12                     | 6,36        |
| Diğer Paylar                                    | 1.309.233,23                     | 2,76        | 0,00                             | 0,00        |
| <b>TOPLAM</b>                                   | <b>47.389.955,99</b>             | <b>100</b>  | <b>62.492.728.93</b>             | <b>100</b>  |

## 2020-2021 Yılı Gelirlerin Dağılımı (%)



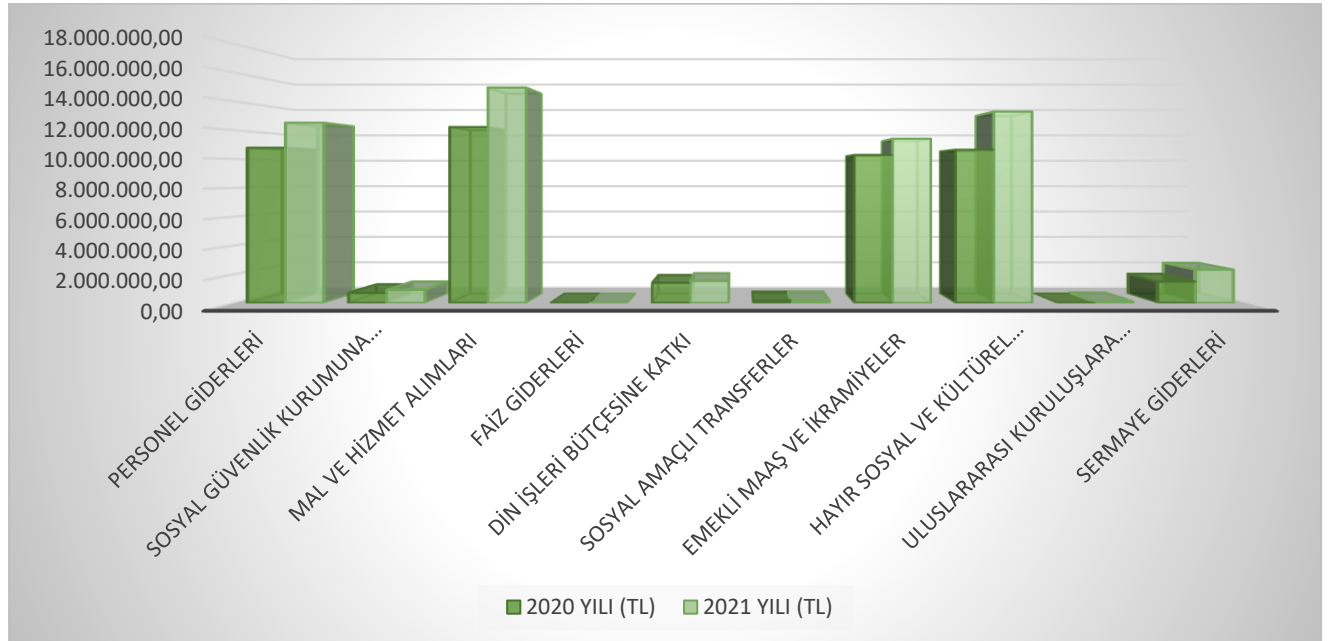
2021 yılı bütçe giderleri; Personel giderleri, Sosyal Güvenlik Kurumu giderleri, mal ve hizmet alımları, faiz giderleri, din işleri bütçesine katkı, sosyal amaçlı transferler, emekli maaş ve ikramiyeler, hayır sosyal ve kültürel yardımlar, uluslararası kuruluşlara üyelik ve sermaye giderlerinden oluşmaktadır. Yolluk ve hizmet alımlarına ait giderlerin bulunduğu mal ve hizmet alımları kalemi % 26,15 ile bütçe giderleri arasında en yüksek paya sahiptir.

2021 bütçe giderlerinin % 23,24'lük kısmını hayır sosyal ve kültürel yardımlar, %21,88 personel giderleri oluşturmaktadır. %19,94'lük kısmını emekli maaş ve ikramiyeler, %4,05'lik kısmını sermaye giderleri, % 2,69'luk kısmını din işleri bütçesine katkı, % 1,59'luk kısmını sosyal güvenlik kurumuna prim oluşturmaktadır. Geriye kalan % 0,46'lık kısmını sosyal amaçlı transferler ve Uluslararası kuruluşlara üyelik oluşturmaktadır.

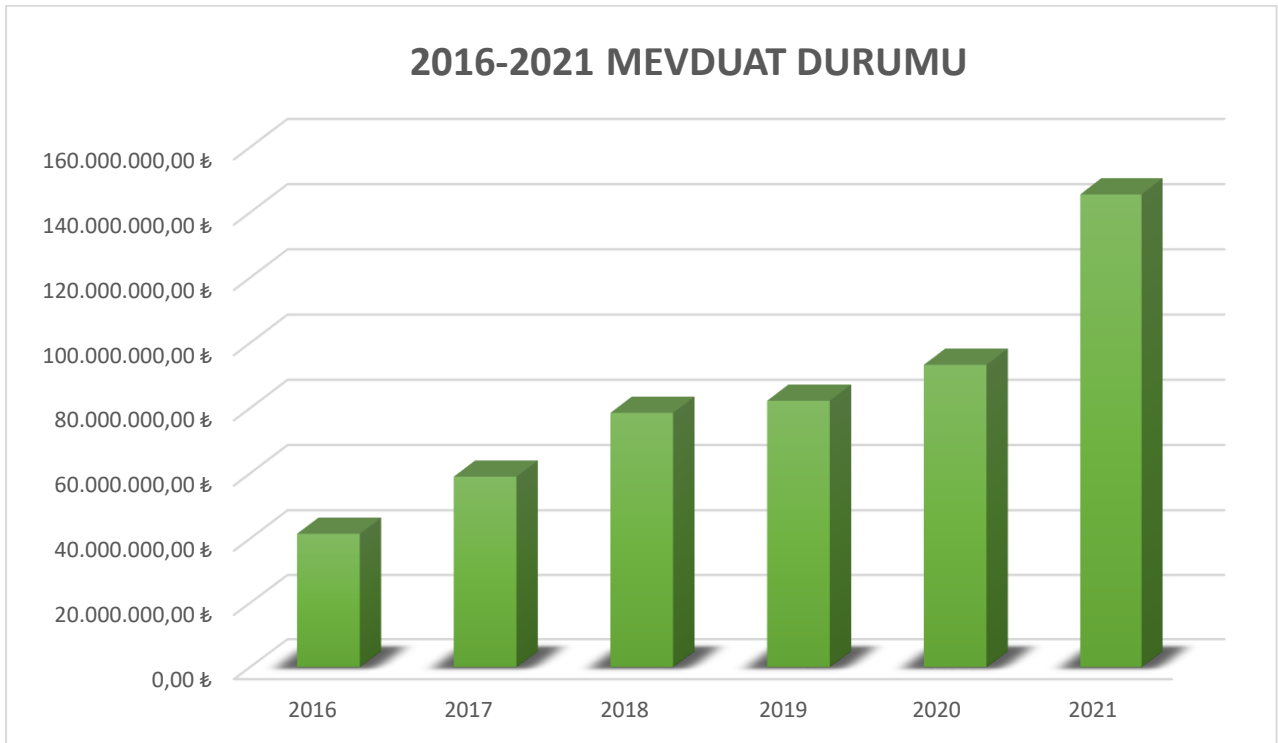
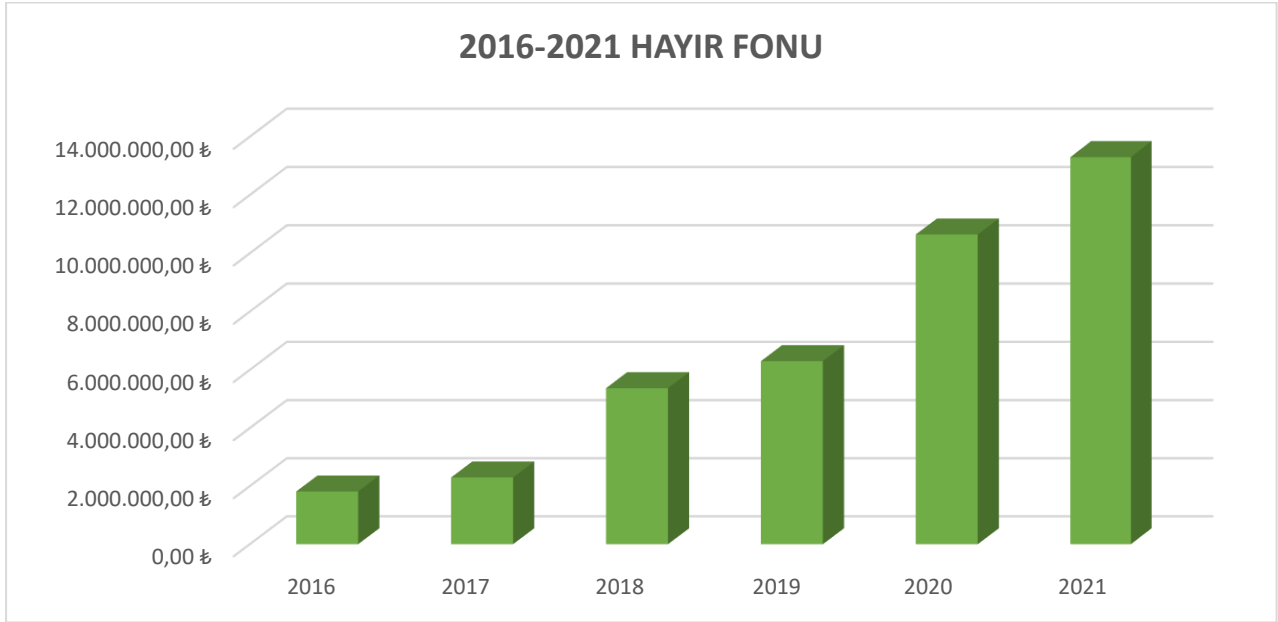
**2020-2021 Yılı Giderlerin Dağılımı (TL) ve Dağılım Oranları (%)**

| GİDERLER                                  | 2020 YILI<br>GERÇEKLEŞEN<br>(TL) | ORAN<br>(%) | 2021 YILI<br>GERÇEKLEŞEN<br>(TL) | ORAN<br>(%) |
|---|----------------------------------|-------------|----------------------------------|-------------|
| Personel Giderleri                        | 10.781.088,38                    | 19,38       | 12.524.076,92                    | 21,88       |
| Sosyal Güvenlik Kurumuna Prim             | 702.298,67                       | 1,26        | 912.087,19                       | 1,59        |
| Mal ve Hizmet Alımları                    | 12.223.558,57                    | 21,97       | 14.967.315,44                    | 26,15       |
| Faiz Giderleri                            | 1.966,82                         | 0,01        | 0,00                             | -           |
| Din İşleri Bütçesine Katkı                | 1.400.000,00                     | 2,52        | 1.540.000,00                     | 2,69        |
| Sosyal Amaçlı Transferler                 | 158.994,48                       | 0,29        | 167.932,82                       | 0,29        |
| Emekli Maaş ve İkrariyeler                | 10,279,523.36                    | 18,47       | 11.412.399,86                    | 19,94       |
| Hayır Sosyal ve Kültürel Yardımlar        | 10,644,365.57                    | 19,14       | 13.299.572,68                    | 23,24       |
| “Evkaf İskele Maarif Koleji” Okul Projesi | 7.945.708,00                     | 14,28       | -                                | -           |
| Uluslararası Kuruluşlara Üyelik           | -                                | -           | 95.954,50                        | 0,17        |
| Cari Giderler Toplamı                     | <b>54.137.503,85</b>             | -           | <b>54.919.339,41</b>             | -           |
| Sermaye Giderleri                         | 1.489.619,01                     | 2,68        | 2.312.949,39                     | 4,05        |
| <b>TOPLAM</b>                             | <b>55.627.122,86</b>             | <b>100</b>  | <b>57.232.288,80</b>             | <b>100</b>  |

**2020-2021 Yılı Giderlerinin Dağılımı (%)**



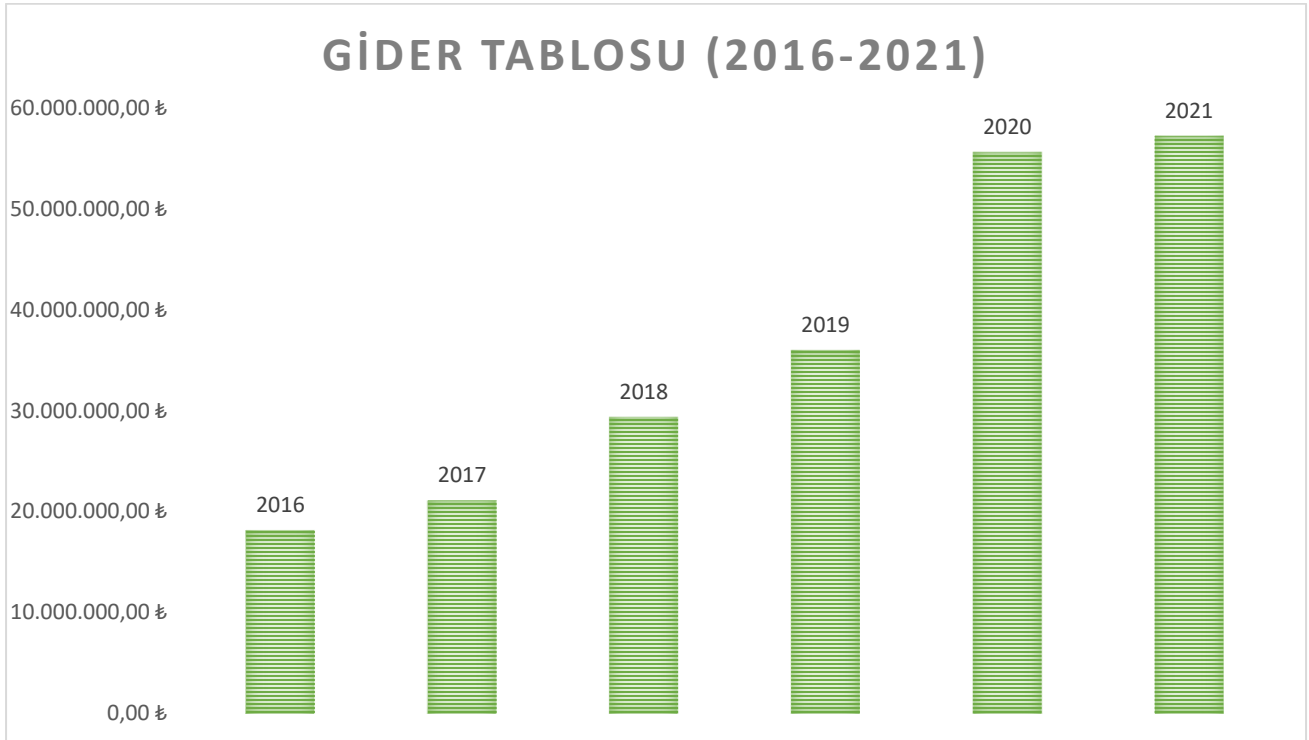
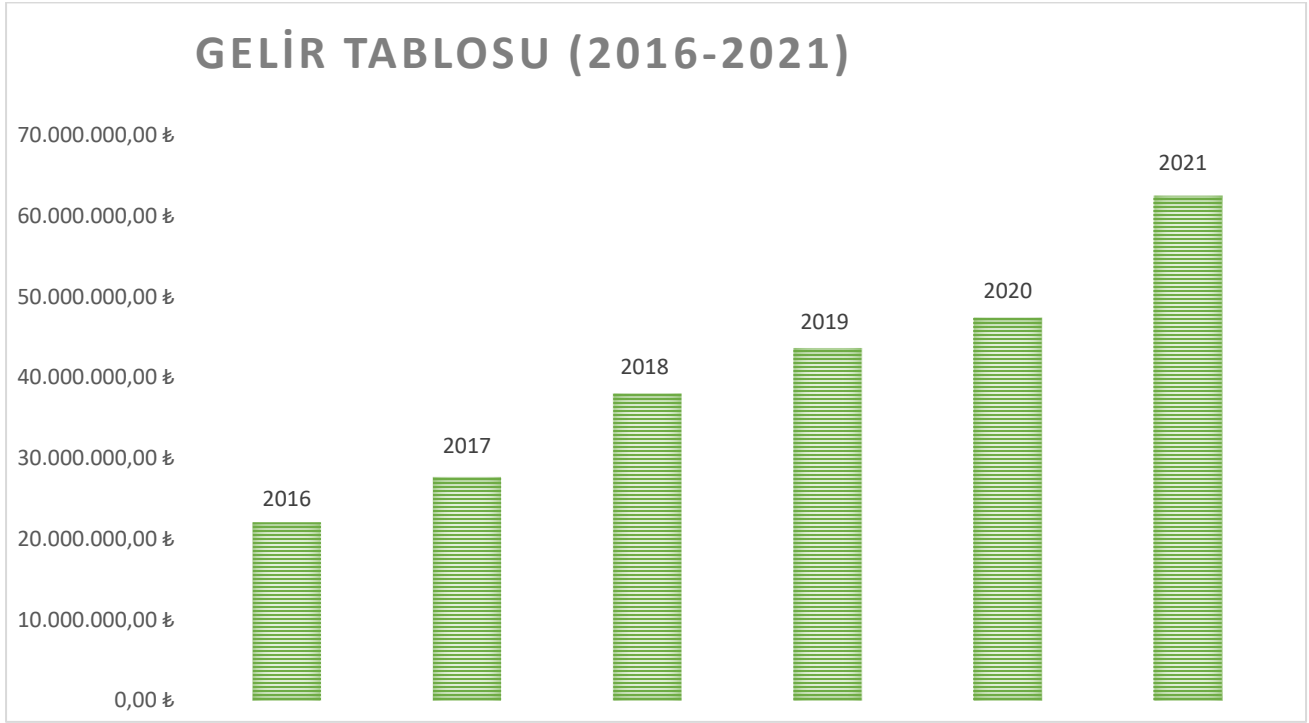




## **Gelir-Gider Tablosu (2016-2021)**

| <b><u>GELİRLER</u></b>         | <b><u>2016</u></b>          | <b><u>2017</u></b>          | <b><u>2018</u></b>          | <b><u>2019</u></b>          | <b><u>2020</u></b>          | <b><u>2021</u></b>          |
|--------------------------------|-----------------------------|-----------------------------|-----------------------------|-----------------------------|-----------------------------|-----------------------------|
| Sosyal Güvenlik Katkı Payı     | -                           | -                           | -                           | -                           | -                           | -                           |
| Harçlar                        | 312.743,76                  | 433.405,90                  | 456.456,95                  | 609.601,05                  | 569.844,93                  | 638.644,77                  |
| Diğer Mülkiyet Gelirleri       | 18.221.740,54               | 22.465.203,13               | 30.981.236,37               | 32.066.789,47               | 36.232.398,88               | 50.226.910,19               |
| Diğer Gelirler                 | 3.539.200,55                | 4.753.814,25                | 6.374.061,47                | 10.961.679,25               | 10.587.712,18               | 11.627.173,97               |
| <b><u>Gelirler Toplamı</u></b> | <b><u>22.073.684,85</u></b> | <b><u>27.652.423,28</u></b> | <b><u>37.811.754,79</u></b> | <b><u>43.638.069,77</u></b> | <b><u>47.389.955,99</u></b> | <b><u>62.492.728,83</u></b> |
| <b><u>GİDERLER</u></b>         | <b><u>2016</u></b>          | <b><u>2017</u></b>          | <b><u>2018</u></b>          | <b><u>2019</u></b>          | <b><u>2020</u></b>          | <b><u>2021</u></b>          |
| Personel Giderleri             | 5.976.190,73                | 7.073.397,66                | 8.095.788,52                | 10.464.550,02               | 11.483.387,05               | 13.436.164,11               |
| Mal ve Hizmet Alımları         | 4.572.612,90                | 4.720.138,25                | 7.956.175,44                | 9.726.746,97                | 12.223.558,57               | 14.967.315,44               |
| Cari Transferler               | 7.561.937,97                | 9.300.335,99                | 13.336.747,41               | 15.827.197,46               | 31.918.210,42               | 28.828.809,25               |
| Yedek Ödenekler                | 73.387,43                   | -                           | -                           | -                           | -                           | -                           |
| <b><u>Giderler Toplamı</u></b> | <b><u>18.184.129,03</u></b> | <b><u>21.093.871,90</u></b> | <b><u>29.388.711,37</u></b> | <b><u>36.018.494,45</u></b> | <b><u>55.625.156,04</u></b> | <b><u>57.232.288,80</u></b> |

## 2016-2021 YILLARI GELİR – GİDER TABLOLARI



## 2. Temel Mali Tablolara İlişkin Açıklamalar

### FAALİYET SONUÇLARI TABLOSU

| HESAP KODU | EKONOMİK  |           |     |    | GİDERİN TÜRÜ  | 2020 YILI            | CARI YIL (2021)      |
|------------|-----------|-----------|-----|----|---|----------------------|----------------------|
|            | I         | II        | III | IV |   | TL                   | TL                   |
| <b>630</b> | <b>01</b> |           |     |    | <b>PERSONEL GİDERLERİ</b>                                 | <b>10.781.088,38</b> | <b>12.524.076,92</b> |
| <b>630</b> |           | <b>01</b> |     |    | <b>MEMURLAR</b>   | <b>7.846.043,05</b>  | <b>10.336.948,47</b> |
| 630        |           |           | 01  |    | TEMEL MAAŞLAR   | 7.641.104,45         | 10.007.492,14        |
| 630        |           |           | 01  |    | MEMUR MAAŞLARI  | 7.078.869,54         | 9.324.297,44         |
| 630        |           |           | 06  |    | ÖZÜRLÜ MEMUR MAAŞLARI                                     | 562.234,91           | 683.194,70           |
| 630        |           |           | 02  |    | TAHSİSATLAR   | 25.989,59            | 31.362,61            |
| 630        |           |           | 01  |    | TAHSİSATLAR   | 25.989,59            | 31.362,61            |
| 630        |           |           | 05  |    | EK ÇALIŞMA KARŞILIKLARI                                   | 178.949,01           | 298.093,72           |
| 630        |           |           | 01  |    | EK ÇALIŞMA KARŞILIKLARI                                   | 178.949,01           | 298.093,72           |
| <b>630</b> |           | <b>02</b> |     |    | <b>SÖZLEŞMELİ PERSONELİN ÜCRETLERİ</b>                    | <b>196.069,17</b>    | <b>268.417,61</b>    |
| 630        |           |           | 01  |    | SÖZLEŞMELİ PERSONELİN ÜCRETLERİ                           | 196.069,17           | 268.417,61           |
| 630        |           |           | 01  |    | SÖZLEŞMELİ PERSONELİN ÜCRETLERİ                           | 196.069,17           | 268.417,61           |
| <b>630</b> |           | <b>03</b> |     |    | <b>İŞÇİLER</b>  | <b>1.944.858,48</b>  | <b>1.918.710,84</b>  |
| 630        |           |           | 01  |    | İŞÇİLERİN ÜCRETLERİ                                       | 1.353.858,47         | 1.411.576,94         |
| 630        |           |           | 01  |    | SÜREKLİ İŞÇİLERİN ÜCRETLERİ                               | 1.273.619,17         | 1.390.870,52         |
| 630        |           |           | 02  |    | GEÇİCİ İŞÇİLERİN ÜCRETLERİ                                | 80.239,30            | 20.706,42            |
| 630        |           |           | 02  |    | İŞÇİLERİN İHBAR VE KIDEM TAZMİNATLARI                     | 285.228,15           | 154.923,59           |
| 630        |           |           | 01  |    | İŞÇİLERİN İHBAR VE KIDEM TAZMİNATLARI                     | 285.228,15           | 154.923,59           |
| 630        |           |           | 03  |    | İŞÇİLERİN SOSYAL HAKLARI                                  | 3.807,95             | 0,00                 |
| 630        |           |           | 02  |    | GEÇİCİ İŞÇİLERİN SOSYAL HAKLARI                           | 3.807,95             | 0,00                 |
| 630        |           |           | 05  |    | İŞÇİLERİN EK MESAİLERİ                                    | 91.279,86            | 93.428,04            |
| 630        |           |           | 01  |    | İŞÇİLERİN EK MESAİLERİ                                    | 91.279,86            | 93.428,04            |
| 630        |           |           | 06  |    | İŞÇİLERİN TAHSİSATLARI                                    | 210.684,05           | 258.782,27           |
| 630        |           |           | 01  |    | İŞÇİLERİN TAHSİSATLARI                                    | 210.684,05           | 258.782,27           |
| <b>630</b> |           | <b>04</b> |     |    | <b>GEÇİCİ PERSONEL</b>                                    | <b>794.117,68</b>    | <b>0,00</b>          |
| 630        |           |           | 01  |    | TEMEL MAAŞ VE ÜCRETLER                                    | 794.117,68           | 0,00                 |
| 630        |           |           | 01  |    | GEÇİCİ MEMUR MAAŞLARI                                     | 794.117,68           | 0,00                 |
| <b>630</b> | <b>02</b> |           |     |    | <b>SOSYAL GÜVENLİK KURUMLARINA DEVLET PRİMİ GİDERLERİ</b> | <b>702.298,67</b>    | <b>912.087,19</b>    |
| <b>630</b> |           | <b>01</b> |     |    | <b>MEMURLAR</b>   | <b>352.220,24</b>    | <b>664.718,19</b>    |
| 630        |           |           | 01  |    | SOSYAL SİGORTALAR KURUMUNA                                | 247.378,02           | 468.447,11           |
| 630        |           |           | 01  |    | SOSYAL SİGORTALAR KURUMUNA                                | 247.378,02           | 468.447,11           |
| 630        |           |           | 02  |    | İHTİYAT SANDIĞINA   | 104.842,22           | 196.271,08           |
| 630        |           |           | 01  |    | İHTİYAT SANDIĞINA   | 104.842,22           | 196.271,08           |
| <b>630</b> |           | <b>02</b> |     |    | <b>SOSYAL SİGORTALAR KURUMUNA (SÖZLEŞMELİ PERSONEL )</b>  | <b>27.911,74</b>     | <b>37.168,76</b>     |
| 630        |           |           | 01  |    | SOSYAL SİGORTALAR KURUMUNA (SÖZLEŞMELİ PERSONEL )         | 20.468,58            | 27.257,15            |
| 630        |           |           | 01  |    | SOSYAL SİGORTALAR KURUMUNA (SÖZLEŞMELİ PERSONEL )         | 20.468,58            | 27.257,15            |
| 630        |           |           | 02  |    | İHTİYAT SANDIĞINA (SÖZLEŞMELİ PERSONEL)                   | 7.443,16             | 9.911,61             |
| 630        |           |           | 01  |    | İHTİYAT SANDIĞINA (SÖZLEŞMELİ PERSONEL)                   | 7.443,16             | 9.911,61             |
| <b>630</b> |           | <b>03</b> |     |    | <b>İŞÇİLER</b>  | <b>203.340,86</b>    | <b>210.200,24</b>    |
| 630        |           |           | 01  |    | SOSYAL SİGORTALAR KURUMUNA                                | 141.433,42           | 145.427,42           |
| 630        |           |           | 01  |    | SOSYAL SİGORTALAR KURUMUNA                                | 141.433,42           | 145.427,42           |
| 630        |           |           | 02  |    | İHTİYAT SANDIĞI KURUMUNA                                  | 61.907,44            | 64.772,82            |
| 630        |           |           | 01  |    | İHTİYAT SANDIĞI KURUMUNA                                  | 61.907,44            | 64.772,82            |
| <b>630</b> |           | <b>04</b> |     |    | <b>GEÇİCİ PERSONEL</b>                                    | <b>118.825,83</b>    | <b>0,00</b>          |
| 630        |           |           | 01  |    | SOSYAL SİGORTALAR KURUMUNA                                | 81.692,71            | 0,00                 |

|            |           |           |    |  |                      |                      |
|------------|-----------|-----------|----|--|----------------------|----------------------|
| 630        |           |           | 01 | SOSYAL SİGORTALAR KURUMUNA                                     | 81.692,71            | 0,00                 |
| 630        |           |           | 02 | İHTİYAT SANDIĞI  | 37.133,12            | 0,00                 |
| 630        |           |           | 01 | İHTİYAT SANDIĞI  | 37.133,12            | 0,00                 |
| <b>630</b> | <b>03</b> |           |    | <b>MAL VE HİZMET ALIM GİDERLERİ</b>                            | <b>12.161.132,57</b> | <b>14.967.315,44</b> |
| <b>630</b> |           | <b>02</b> |    | <b>TÜKETİME YÖNELİK MAL VE MALZEME ALIMLARI</b>                | <b>1.967.417,21</b>  | <b>2.694.978,86</b>  |
| 630        |           |           | 01 | KIRTASIYE VE BÜRO MALZEMESİ ALIMLARI                           | 282.246,06           | 533.770,44           |
| 630        |           |           | 01 | KIRTASIYE ALIMLARI   | 124.607,53           | 153.893,23           |
| 630        |           |           | 02 | BÜRO MALZEMESİ ALIMLARI  | 234,50               | 1.722,40             |
| 630        |           |           | 03 | PERİYODİK YAYIN ALIMLARI                                       | 1.965,00             | 527,25               |
| 630        |           |           | 04 | DİĞER YAYIN ALIMLARI   | 711,56               | 1.690,80             |
| 630        |           |           | 05 | BASKI VE CİLT GİDERLERİ  | 154.727,47           | 375.936,76           |
| 630        |           |           | 02 | SU VE TEMİZLİK MALZEMESİ ALIMLARI                              | 456.442,71           | 892.442,18           |
| 630        |           |           | 01 | SU ALIMLARI  | 381.100,27           | 830.032,10           |
| 630        |           |           | 02 | TEMİZLİK MALZEMESİ ALIMLARI                                    | 75.342,44            | 62.410,08            |
| 630        |           |           | 03 | ENERJİ ALIMLARI  | 936.550,08           | 895.815,75           |
| 630        |           |           | 01 | YAKACAK ALIMLARI   | 2.708,00             | 0,00                 |
| 630        |           |           | 02 | AKARYAKIT VE YAĞ ALIMLARI                                      | 100.905,37           | 91.847,27            |
| 630        |           |           | 03 | ELEKTRİK ALIMLARI  | 832.936,71           | 803.968,48           |
| 630        |           |           | 04 | YİYECEK, İÇECEK VE YEM ALIMLARI                                | 4.171,61             | 5.963,85             |
| 630        |           |           | 02 | İÇECEK ALIMLARI (SU)   | 4.171,61             | 5.963,85             |
| 630        |           |           | 05 | GİYİM VE KUŞAM ALIMLARI  | 11.998,47            | 11.744,36            |
| 630        |           |           | 01 | GİYECEK ALIMLARI (KİŞİSEL KUŞAM VE DONANIM)                    | 11.998,47            | 11.744,36            |
| 630        |           |           | 06 | ÖZEL MALZEME ALIMLARI  | 190.399,48           | 108.359,98           |
| 630        |           |           | 03 | ZİRAİ MALZEME VE İLAÇ ALIMLARI                                 | 190.399,48           | 108.359,98           |
| 630        |           |           | 09 | DİĞER TÜKETİM MAL VE MALZEMESİ ALIMLARI                        | 85.608,80            | 246.882,30           |
| 630        |           |           | 01 | BAHÇE MALZEMESİ ALIMLARI İLE YAPIM VE BAKIM GİDERLERİ          | 59.661,62            | 216.976,30           |
| 630        |           |           | 90 | DİĞER TÜKETİM MAL VE MALZEMESİ ALIMLARI                        | 25.947,18            | 29.906,00            |
| <b>630</b> | <b>03</b> |           |    | <b>YOLLUKLAR</b>   | <b>32.118,78</b>     | <b>53.378,74</b>     |
| 630        |           |           | 01 | YURTIÇI GEÇİCİ GÖREV YOLLUKLARI                                | 31.738,68            | 49.988,74            |
| 630        |           |           | 01 | YURTIÇI GEÇİCİ GÖREV YOLLUKLARI                                | 31.738,68            | 49.988,74            |
| 630        |           |           | 03 | YURTDIŞI GEÇİCİ GÖREV YOLLUKLARI                               | 380,10               | 3.390,00             |
| 630        |           |           | 01 | YURTDIŞI GEÇİCİ GÖREV YOLLUKLARI                               | 380,10               | 3.390,00             |
| <b>630</b> | <b>04</b> |           |    | <b>GÖREV GİDERLERİ</b>   | <b>28.314,09</b>     | <b>36.952,24</b>     |
| 630        |           |           | 02 | YASAL GİDERLER   | 5.183,04             | 9.495,96             |
| 630        |           |           | 90 | DİĞER YASAL GİDERLER   | 5.183,04             | 9.495,96             |
| 630        |           |           | 03 | ÖDENECEK VERGİ, RESİM, HARÇLAR VE BENZERİ GİDERLER             | 23.131,05            | 27.456,28            |
| 630        |           |           | 02 | İŞLETME RUHSATI ÖDEMELERİ VE BENZERİ GİDERLER                  | 23.131,05            | 27.456,28            |
| <b>630</b> | <b>05</b> |           |    | <b>HİZMET ALIMLARI</b>   | <b>3.917.862,50</b>  | <b>3.776.553,03</b>  |
| 630        |           |           | 01 | MÜŞAVİR FİRMA VE KİŞİLERE ÖDEMELER                             | 397.824,10           | 509.867,00           |
| 630        |           |           | 01 | ETÜT-PROJE BİLİRKİŞİ EKSPERTİZ GİDERLERİ                       | 29.954,00            | 44.772,00            |
| 630        |           |           | 02 | ARAŞTIRMA VE GELİŞTİRME GİDERLERİ                              | 8.700,00             | 0,00                 |
| 630        |           |           | 03 | BİLGİSAYAR HİZMET ALIMLARI(YAZILIM VE DONANIM ALIMLARI HARİÇ)  | 182.963,16           | 237.692,47           |
| 630        |           |           | 04 | MÜTEAHHİTLİK HİZMETLERİ (TEMİZLİK HİZMET İHALELERİ DAHİL)      | 176.206,94           | 227.402,53           |
| 630        |           |           | 02 | HABERLEŞME GİDERLERİ   | 79.385,40            | 102.331,67           |
| 630        |           |           | 01 | POSTA VE TELGRAF GİDERLERİ                                     | 17.641,00            | 34.093,93            |
| 630        |           |           | 02 | TELEFON ABONELİK VE KULLANIM ÜCRETLERİ                         | 58.729,30            | 62.444,97            |
| 630        |           |           | 03 | BİLGİ VE ABONELİK GİDERLERİ(İNTERNET ABONELİK ÜCRETLERİ DAHİL) | 3.015,10             | 5.792,77             |
| 630        |           |           | 03 | TAŞIMA GİDERLERİ   | 60.249,40            | 51.595,68            |
| 630        |           |           | 03 | YÜK TAŞIMA GİDERLERİ   | 60.249,40            | 51.595,68            |
| 630        |           |           | 04 | TARİFEYE BAĞLI ÖDEMELER  | 594.032,17           | 690.601,94           |

|            |           |    |    |  |                      |                      |
|------------|-----------|----|----|--|----------------------|----------------------|
| 630        |           |    | 01 | İLAN GİDERLERİ   | 476.043,80           | 578.910,12           |
| 630        |           |    | 02 | SİGORTA GİDERLERİ  | 117.988,37           | 111.691,82           |
| 630        |           | 05 |    | KİRALAR  | 9.238,29             | 12.277,22            |
| 630        |           |    | 05 | HİZMET BİNASI KİRALAMA GİDERLERİ                                 | 9.238,29             | 12.277,22            |
| 630        |           | 09 |    | DİĞER HİZMET ALIMLARI  | 2.777.133,14         | 2.409.879,52         |
| 630        |           |    | 01 | YURTIÇI STAJ VE ÖĞRENİM GİDERLERİ                                | 278,40               | 2.784,00             |
| 630        |           |    | 02 | YURTDIŞI STAJ VE ÖĞRENİM GİDERLERİ                               | 0,00                 | 0,00                 |
| 630        |           |    | 90 | DİĞER HİZMET ALIMLARI  | 2.776.854,74         | 2.407.095,52         |
| <b>630</b> | <b>06</b> |    |    | <b>TEMSİL VE TANITMA GİDERLERİ</b>                               | <b>893.041,33</b>    | <b>1.400.133,39</b>  |
| 630        |           | 01 |    | TEMSİL GİDERLERİ   | 893.041,33           | 1.400.133,39         |
| 630        |           |    | 01 | TEMSİL GİDERLERİ   | 93.258,14            | 102.811,56           |
| 630        |           |    | 02 | AĞIRLAMA, TÖREN,FUAR, ORGANİZASYON GİDERLERİ                     | 799.783,19           | 1.297.321,83         |
| <b>630</b> | <b>07</b> |    |    | <b>MENKUL MAL,GAYRİMADDİ HAK ALIM, BAKIM VE ONARIM GİDERLERİ</b> | <b>314.102,65</b>    | <b>851.630,63</b>    |
| 630        |           | 01 |    | MENKUL MAL ALIM GİDERLERİ  | 125.395,71           | 99.254,67            |
| 630        |           |    | 01 | BÜRO VE İŞYERİ MAL VE MALZEME ALIMLARI                           | 92.977,00            | 43.128,73            |
| 630        |           |    | 02 | BÜRO VE İŞYERİ MAKİNE VE TEÇHİZAT ALIMLARI                       | 28.952,10            | 54.797,54            |
| 630        |           |    | 04 | YANGINDAN KORUNMA MALZEMELERİ ALIMLARI                           | 3.466,61             | 1.328,40             |
| 630        |           | 02 |    | GAYRİ MADDİ HAK ALIMLARI   | 50.545,23            | 503.972,73           |
| 630        |           |    | 01 | BİLGİSAYAR YAZILIM ALIMLARI VE YAPIMLARI                         | 50.545,23            | 503.972,73           |
| 630        |           | 03 |    | BAKIM VE ONARIM GİDERLERİ  | 138.161,71           | 248.403,23           |
| 630        |           |    | 01 | TEFRİŞAT BAKIM VE ONARIM GİDERLERİ                               | 1.809,00             | 3.065,00             |
| 630        |           |    | 02 | MAKİNE TEÇHİZAT BAKIM VE ONARIM GİDERLERİ                        | 53.943,94            | 97.618,88            |
| 630        |           |    | 03 | TAŞIT BAKIM VE ONARIM GİDERLERİ                                  | 82.408,77            | 147.719,35           |
| <b>630</b> | <b>08</b> |    |    | <b>GAYRİ MENKUL MAL BAKIM VE ONARIM GİDERLERİ</b>                | <b>5.008.276,01</b>  | <b>6.153.688,55</b>  |
| 630        |           | 01 |    | HİZMET BİNASI BAKIM VE ONARIM GİDERLERİ                          | 139.373,97           | 174.891,46           |
| 630        |           |    | 01 | BÜRO BAKIM VE ONARIMI GİDERLERİ                                  | 139.373,97           | 174.891,46           |
| 630        |           | 09 |    | DİĞER TAŞINMAZ YAPIM,BAKIM VE ONARIM GİDERLERİ                   | 4.868.902,04         | 5.978.797,09         |
| 630        |           |    | 05 | MAZBUT EMLAKİN BAKIM VE ONARIM GİDERLERİ                         | 3.237.364,18         | 1.994.863,12         |
| 630        |           |    | 06 | CAMİ EMLAKİ BAKIM VE ONARIM GİDERLERİ                            | 1.631.537,86         | 3.983.933,97         |
| <b>630</b> | <b>04</b> |    |    | <b>FAİZ GİDERLERİ</b>  | <b>1.966,82</b>      | <b>0,00</b>          |
| <b>630</b> | <b>05</b> |    |    | <b>KISA VADELİ İŞLEMLERE AİT FAİZ</b>                            | <b>1.966,82</b>      | <b>0,00</b>          |
| 630        |           | 01 |    | KISA VADELİ İŞLEMLERE AİT FAİZ                                   | 1.966,82             | 0,00                 |
| 630        |           |    | 01 | TL CİNSİNDEN KISA VADELİ NAKİT İŞLEMLERE AİT FAİZ                | 1.966,82             | 0,00                 |
| <b>630</b> | <b>05</b> |    |    | <b>CARİ TRANSFERLER</b>  | <b>30.428.591,41</b> | <b>26.515.859,86</b> |
| <b>630</b> | <b>02</b> |    |    | <b>HAZİNE YARDIMLARI</b>   | <b>1.400.000,00</b>  | <b>1.540.000,00</b>  |
| 630        |           | 02 |    | ÖZERK KURUMLARA VE SOSYAL GÜVENLİK KURUMLARINA                   | 1.400.000,00         | 1.540.000,00         |
| 630        |           |    | 03 | DİN İŞLERİ DAİRESİNE   | 1.400.000,00         | 1.540.000,00         |
| <b>630</b> | <b>04</b> |    |    | <b>HANE HALKINA YAPILAN TRANSFERLER</b>                          | <b>29.028.591,41</b> | <b>24.879.905,36</b> |
| 630        |           | 07 |    | SOSYAL AMAÇLI TRANSFERLER  | 29.028.591,41        | 24.879.905,36        |
| 630        |           |    | 12 | EMEKLİ MAAŞLARI  | 8.049.709,19         | 9.842.464,27         |
| 630        |           |    | 13 | EMEKLİ İKRAMİYELERİ  | 2.229.814,17         | 1.569.935,59         |
| 630        |           |    | 18 | HAYIR SOSYAL VE KÜLTÜREL YARDIMLAR                               | 18.590.073,57        | 13.299.572,68        |
| 630        |           |    | 19 | MÜLHAK VAKIF GALLEHARLARINA VE MALINI VAKFEDENLERE YARDIM        | 8.994,48             | 2.932,82             |
| 630        |           |    | 20 | VAKIFLAR SPOR KULÜBÜNE KATKI                                     | 150.000,00           | 165.000,00           |
| <b>630</b> | <b>06</b> |    |    | <b>YURTDIŞINA YAPILAN TRANSFERLER</b>                            | <b>0,00</b>          | <b>95.954,50</b>     |
| 630        |           | 02 |    | ULUSLARARASI KURULUŞLARA YAPILAN ÖDEMELER                        | 0,00                 | 95.954,50            |
| 630        |           |    | 01 | ULUSLARARASI KURULUŞLARA ÜYELİK AİDATI ÖDEMELERİ                 | 0,00                 | 95.954,50            |
| <b>630</b> | <b>06</b> |    |    | <b>SERMAYE GİDERLERİ</b>   | <b>0,00</b>          | <b>1.914.884,27</b>  |
| <b>630</b> | <b>07</b> |    |    | <b>GAYRİMENKUL BÜYÜK ONARIM GİDERLERİ</b>                        | <b>0,00</b>          | <b>1.914.884,27</b>  |
| 630        |           | 07 |    | MÜTEAHHİTLİK GİDERLERİ   | 0,00                 | 1.914.884,27         |
| 630        |           |    | 22 | MAZBUT EMLAKİ YENİLEME GELİŞTİRME                                | 0,00                 | 1.914.884,27         |

|                    |    |    |    |   |                      |                      |
|--------------------|----|----|----|---|----------------------|----------------------|
| 630                | 11 |    |    | <b>DEĞER VE MİKTAR DEĞİŞİMLERİ GİDERLERİ</b>                        | <b>28.781.425,62</b> | <b>14.193.996,97</b> |
| 630                |    | 01 |    | <b>DÖVİZ MEVCUDUNUN DEĞERLENMESİNDE OLUŞAN OLUMSUZ KUR FARKLARI</b> | <b>28.781.425,62</b> | <b>14.193.996,97</b> |
| 630                | 13 |    |    | <b>AMORTİSMAN GİDERLERİ</b>   | <b>1.220.601,70</b>  | <b>1.256.745,48</b>  |
| 630                |    | 01 |    | <b>MADDİ DURAN VARLIKLAR AMORTİSMAN GİDERLERİ</b>                   | <b>1.220.601,70</b>  | <b>1.256.745,48</b>  |
| 630                |    |    | 02 | BİNALARIN AMORTİSMAN GİDERLERİ                                      | 546.351,58           | 549.260,33           |
| 630                |    |    | 04 | TAŞITLARIN AMORTİSMAN GİDERLERİ                                     | 111.911,51           | 111.911,51           |
| 630                |    |    | 05 | DEMİRBAŞLARIN AMORTİSMAN GİDERLERİ                                  | 77.509,96            | 77.505,96            |
| 630                |    |    | 07 | BİLGİSAYAR VE SUNUCULARIN AMORTİSMAN GİDERLERİ                      | 484.828,65           | 518.067,68           |
| <b>T O P L A M</b> |    |    |    |   | <b>84.077.105,17</b> | <b>72.284.966,13</b> |

| HESAP KODU         | EKONOMİK |    |     |    | GELİRİN TÜRÜ  | 2020 YILI             | CARI YIL (2021)       |
|--------------------|----------|----|-----|----|---|-----------------------|-----------------------|
|                    | I        | II | III | IV |   | TL                    | TL                    |
| 600                | 01       |    |     |    | <b>VERGİ GELİRLERİ</b>  | <b>569.844,93</b>     | <b>638.644,77</b>     |
| 600                |          | 08 |     |    | <b>İDARİ HARÇLAR VE ÜCRETLER, SANAYİ DIŞI ARAZİ SATIŞI</b>        | <b>569.844,93</b>     | <b>638.644,77</b>     |
| 600                |          |    | 01  |    | HARÇLAR   | 569.844,93            | 638.644,77            |
| 600                |          |    |     | 14 | NEZARET MUHASEBE VE İDARE HARÇLARI                                | 569.844,93            | 638.644,77            |
| 600                | 02       |    |     |    | <b>VERGİ DIŞI GELİRLER</b>  | <b>92.465.945,85</b>  | <b>157.148.822,42</b> |
| 600                |          | 01 |     |    | <b>TEŞEBBÜS VE MÜLKİYET GELİRLERİ</b>                             | <b>3.276.776,16</b>   | <b>4.143.015,61</b>   |
| 600                |          |    | 01  |    | DÖNER SERMAYE VE BENZERİ KURUMLAR HASILATI                        | 3.017.341,75          | 3.972.855,12          |
| 600                |          |    |     | 05 | FAZIL POLAT PAŞA ÇİFTLİĞİ GELİRLERİ                               | 2.857.013,66          | 3.338.058,12          |
| 600                |          |    |     | 06 | DEVLETTEN SAĞLANAN GELİR DESTEĞİ                                  | 160.328,09            | 634.797,00            |
| 600                |          |    | 05  |    | HİZMET GELİRLERİ  | 259.434,41            | 170.160,49            |
| 600                |          |    |     | 50 | SAİR GELİR VE ÜCRETLERİ   | 259.434,41            | 170.160,49            |
| 600                |          | 03 |     |    | <b>DİĞER MÜLKİYET GELİRLERİ</b>                                   | <b>87.848.186,46</b>  | <b>152.977.006,81</b> |
| 600                |          |    | 01  |    | GAYRİMENKUL KİRALARI(MAZBUT EMLAK GELİRLERİ)                      | 81.935.508,99         | 145.499.044,58        |
| 600                |          |    |     | 15 | MAZBUT EMLAK GELİRLERİ  | 58.944.638,31         | 103.709.666,02        |
| 600                |          |    |     | 16 | MAZBUT EMLAK GECİKME ZAMMI  | 16.357.303,12         | 34.007.752,92         |
| 600                |          |    |     | 17 | KCK EMLAKİ GELİRLERİ  | 5.573.166,18          | 7.111.455,19          |
| 600                |          |    |     | 18 | KCK EMLAKİ GECİKME ZAMMI  | 1.060.401,38          | 670.170,45            |
| 600                |          |    | 02  |    | FAİZLER, İKRAZ VE TAVİZLERDEN GERİ ALINANLAR                      | 5.912.677,47          | 7.477.962,23          |
| 600                |          |    |     | 01 | DİĞER FAİZLER   | 5.912.677,47          | 7.477.962,23          |
| 600                |          | 06 |     |    | <b>ÇEŞİTLİ VERGİ DIŞI GELİRLER</b>                                | <b>1.340.983,23</b>   | <b>28.800,00</b>      |
| 600                |          |    | 01  |    | ÇEŞİTLİ VERGİ DIŞI GELİRLER                                       | 31.750,00             | 28.800,00             |
| 600                |          |    |     | 02 | ŞARTNAME SATIŞLARI  | 31.750,00             | 28.800,00             |
| 600                |          |    |     | 04 | ŞARTNAME SATIŞLARI  | 0,00                  | 0,00                  |
| 600                |          |    | 09  |    | DİĞER PAYLAR  | 1.309.233,23          | 0,00                  |
| 600                |          |    |     | 04 | DİĞER KATKI PAYLARI   | 1.309.233,23          | 0,00                  |
| 600                | 11       |    |     |    | <b>DEĞER VE MİKTAR DEĞİŞİMLERİ GELİRLERİ</b>                      | <b>51.368.536,96</b>  | <b>86.553.204,68</b>  |
| 600                |          | 01 |     |    | <b>DÖVİZ MEVCUDUNUN DEĞERLENMESİNDE LEHDE OLUŞAN KUR FARKLARI</b> | <b>51.368.536,96</b>  | <b>86.553.204,68</b>  |
| <b>T O P L A M</b> |          |    |     |    | <b>144.404.327,74</b>   | <b>244.340.671,87</b> |                       |

|                 | 2020 YILI      | CARI YIL (2021) |
|-----------------|----------------|-----------------|
| GİDER TOPLAMI   | 84.077.105,17  | 72.284.966,13   |
| GELİR TOPLAMI   | 144.404.327,74 | 244.340.671,87  |
| FAALİYET SONUCU | 60.327.222,57  | 172.055.705,74  |

## BÜTÇE UYGULAMA SONUÇLARI TABLOSU

| HESAP KODU | EKONOMİK  |           |     |    | BÜTÇE GİDERİNİN TÜRÜ                                      | 2020 YILI            | CARI YIL (2021)      |
|------------|-----------|-----------|-----|----|---|----------------------|----------------------|
|            | I         | II        | III | IV |   | TL                   | TL                   |
| <b>830</b> | <b>01</b> |           |     |    | <b>PERSONEL GİDERLERİ</b>                                 | <b>10.781.088,38</b> | <b>12.524.076,92</b> |
| <b>830</b> |           | <b>01</b> |     |    | <b>MEMURLAR</b>   | <b>7.846.043,05</b>  | <b>10.336.948,47</b> |
| 830        |           |           | 01  |    | TEMEL MAAŞLAR   | 7.641.104,45         | 10.007.492,14        |
| 830        |           |           |     | 01 | MEMUR MAAŞLARI  | 7.078.869,54         | 9.324.297,44         |
| 830        |           |           |     | 06 | ÖZÜRLÜ MEMUR MAAŞLARI                                     | 562.234,91           | 683.194,70           |
| 830        |           |           | 02  |    | TAHSİSATLAR   | 25.989,59            | 31.362,61            |
| 830        |           |           |     | 01 | TAHSİSATLAR   | 25.989,59            | 31.362,61            |
| 830        |           |           | 05  |    | EK ÇALIŞMA KARŞILIKLARI                                   | 178.949,01           | 298.093,72           |
| 830        |           |           |     | 01 | EK ÇALIŞMA KARŞILIKLARI                                   | 178.949,01           | 298.093,72           |
| <b>830</b> |           | <b>02</b> |     |    | <b>SÖZLEŞMELİ PERSONELİN ÜCRETLERİ</b>                    | <b>196.069,17</b>    | <b>268.417,61</b>    |
| 830        |           |           | 01  |    | SÖZLEŞMELİ PERSONELİN ÜCRETLERİ                           | 196.069,17           | 268.417,61           |
| 830        |           |           |     | 01 | SÖZLEŞMELİ PERSONELİN ÜCRETLERİ                           | 196.069,17           | 268.417,61           |
| <b>830</b> |           | <b>03</b> |     |    | <b>İŞÇİLER</b>  | <b>1.944.858,48</b>  | <b>1.918.710,84</b>  |
| 830        |           |           | 01  |    | İŞÇİLERİN ÜCRETLERİ                                       | 1.353.858,47         | 1.411.576,94         |
| 830        |           |           |     | 01 | SÜREKLİ İŞÇİLERİN ÜCRETLERİ                               | 1.273.619,17         | 1.390.870,52         |
| 830        |           |           |     | 02 | GEÇİCİ İŞÇİLERİN ÜCRETLERİ                                | 80.239,30            | 20.706,42            |
| 830        |           |           | 02  |    | İŞÇİLERİN İHBAR VE KIDEM TAZMİNATLARI                     | 285.228,15           | 154.923,59           |
| 830        |           |           |     | 01 | İŞÇİLERİN İHBAR VE KIDEM TAZMİNATLARI                     | 285.228,15           | 154.923,59           |
| 830        |           |           | 03  |    | İŞÇİLERİN SOSYAL HAKLARI                                  | 3.807,95             | 0,00                 |
| 830        |           |           |     | 02 | GEÇİCİ İŞÇİLERİN SOSYAL HAKLARI                           | 3.807,95             | 0,00                 |
| 830        |           |           | 05  |    | İŞÇİLERİN EK MESAİLERİ                                    | 91.279,86            | 93.428,04            |
| 830        |           |           |     | 01 | İŞÇİLERİN EK MESAİLERİ                                    | 91.279,86            | 93.428,04            |
| 830        |           |           | 06  |    | İŞÇİLERİN TAHSİSATLARI                                    | 210.684,05           | 258.782,27           |
| 830        |           |           |     | 01 | İŞÇİLERİN TAHSİSATLARI                                    | 210.684,05           | 258.782,27           |
| <b>830</b> |           | <b>04</b> |     |    | <b>GEÇİCİ PERSONEL</b>                                    | <b>794.117,68</b>    | <b>0,00</b>          |
| 830        |           |           | 01  |    | TEMEL MAAŞLAR VE ÜCRETLER                                 | 794.117,68           | 0,00                 |
| 830        |           |           |     | 01 | GEÇİCİ MEMUR MAAŞLARI                                     | 794.117,68           | 0,00                 |
| <b>830</b> | <b>02</b> |           |     |    | <b>SOSYAL GÜVENLİK KURUMLARINA DEVLET PRİMİ GİDERLERİ</b> | <b>702.298,67</b>    | <b>912.087,19</b>    |
| <b>830</b> |           | <b>01</b> |     |    | <b>MEMURLAR</b>   | <b>352.220,24</b>    | <b>664.718,19</b>    |
| 830        |           |           | 01  |    | SOSYAL SİGORTALAR KURUMUNA                                | 247.378,02           | 468.447,11           |
| 830        |           |           |     | 01 | SOSYAL SİGORTALAR KURUMUNA                                | 247.378,02           | 468.447,11           |
| 830        |           |           | 02  |    | İHTİYAT SANDIĞINA   | 104.842,22           | 196.271,08           |
| 830        |           |           |     | 01 | İHTİYAT SANDIĞINA   | 104.842,22           | 196.271,08           |
| <b>830</b> |           | <b>02</b> |     |    | <b>SOSYAL SİGORTALAR KURUMUNA (SÖZLEŞMELİ PERSONEL )</b>  | <b>27.911,74</b>     | <b>37.168,76</b>     |
| 830        |           |           | 01  |    | SOSYAL SİGORTALAR KURUMUNA (SÖZLEŞMELİ PERSONEL )         | 20.468,58            | 27.257,15            |
| 830        |           |           |     | 01 | SOSYAL SİGORTALAR KURUMUNA (SÖZLEŞMELİ PERSONEL )         | 20.468,58            | 27.257,15            |
| 830        |           |           | 02  |    | İHTİYAT SANDIĞINA (SÖZLEŞMELİ PERSONEL)                   | 7.443,16             | 9.911,61             |
| 830        |           |           |     | 01 | İHTİYAT SANDIĞINA (SÖZLEŞMELİ PERSONEL)                   | 7.443,16             | 9.911,61             |
| <b>830</b> |           | <b>03</b> |     |    | <b>İŞÇİLER</b>  | <b>203.340,86</b>    | <b>210.200,24</b>    |
| 830        |           |           | 01  |    | SOSYAL SİGORTALAR KURUMUNA                                | 141.433,42           | 145.427,42           |
| 830        |           |           |     | 01 | SOSYAL SİGORTALAR KURUMUNA                                | 141.433,42           | 145.427,42           |
| 830        |           |           | 02  |    | İHTİYAT SANDIĞI   | 61.907,44            | 64.772,82            |
| 830        |           |           |     | 01 | İHTİYAT SANDIĞI   | 61.907,44            | 64.772,82            |
| <b>830</b> |           | <b>04</b> |     |    | <b>GEÇİCİ PERSONEL</b>                                    | <b>118.825,83</b>    | <b>0,00</b>          |
| 830        |           |           | 01  |    | SOSYAL SİGORTALAR KURUMUNA                                | 81.692,71            | 0,00                 |
| 830        |           |           |     | 01 | SOSYAL SİGORTALAR KURUMUNA                                | 81.692,71            | 0,00                 |



|            |           |           |    |    |  |                      |                      |
|------------|-----------|-----------|----|----|--|----------------------|----------------------|
| 830        |           |           | 02 |    | İHTİYAT SANDIĞI  | 37.133,12            | 0,00                 |
| 830        |           |           |    | 01 | İHTİYAT SANDIĞI  | 37.133,12            | 0,00                 |
| <b>830</b> | <b>03</b> |           |    |    | <b>MAL VE HİZMET ALIM GİDERLERİ</b>                            | <b>12.223.558,57</b> | <b>14.967.315,44</b> |
| <b>830</b> |           | <b>02</b> |    |    | <b>TÜKETİME YÖNELİK MAL VE MALZEME ALIMLARI</b>                | <b>1.967.417,21</b>  | <b>2.694.978,86</b>  |
| 830        |           |           | 01 |    | KIRTASIYE VE BÜRO MALZEMESİ ALIMLARI                           | 282.246,06           | 533.770,44           |
| 830        |           |           |    | 01 | KIRTASIYE ALIMLARI   | 124.607,53           | 153.893,23           |
| 830        |           |           |    | 02 | BÜRO MALZEMESİ ALIMLARI  | 234,50               | 1.722,40             |
| 830        |           |           |    | 03 | PERİYODİK YAYIN ALIMLARI                                       | 1.965,00             | 527,25               |
| 830        |           |           |    | 04 | DİĞER YAYIN ALIMLARI   | 711,56               | 1.690,80             |
| 830        |           |           |    | 05 | BASKI VE CİLT GİDERLERİ  | 154.727,47           | 375.936,76           |
| 830        |           |           | 02 |    | SU VE TEMİZLİK MALZEMESİ ALIMLARI                              | 456.442,71           | 892.442,18           |
| 830        |           |           |    | 01 | SU ALIMLARI  | 381.100,27           | 830.032,10           |
| 830        |           |           |    | 02 | TEMİZLİK MALZEMESİ ALIMLARI                                    | 75.342,44            | 62.410,08            |
| 830        |           |           | 03 |    | ENERJİ ALIMLARI  | 936.550,08           | 895.815,75           |
| 830        |           |           |    | 01 | YAKACAK ALIMLARI   | 2.708,00             | 0,00                 |
| 830        |           |           |    | 02 | AKARYAKIT VE YAĞ ALIMLARI                                      | 100.905,37           | 91.847,27            |
| 830        |           |           |    | 03 | ELEKTRİK ALIMLARI  | 832.936,71           | 803.968,48           |
| 830        |           |           | 04 |    | YİYECEK, İÇECEK VE YEM ALIMLARI                                | 4.171,61             | 5.963,85             |
| 830        |           |           |    | 02 | İÇECEK ALIMLARI (SU)   | 4.171,61             | 5.963,85             |
| 830        |           |           | 05 |    | GİYİM VE KUŞAM ALIMLARI  | 11.998,47            | 11.744,36            |
| 830        |           |           |    | 01 | GİYECEK ALIMLARI (KİŞİSEL KUŞAM VE DONANIM)                    | 11.998,47            | 11.744,36            |
| 830        |           |           | 06 |    | ÖZEL MALZEME ALIMLARI  | 190.399,48           | 108.359,98           |
| 830        |           |           |    | 03 | ZİRAİ MALZEME VE İLAÇ ALIMLARI                                 | 190.399,48           | 108.359,98           |
| 830        |           |           | 09 |    | DİĞER TÜKETİM MAL VE MALZEMESİ ALIMLARI                        | 85.608,80            | 246.882,30           |
| 830        |           |           |    | 01 | BAHÇE MALZEMESİ ALIMLARI İLE YAPIM VE BAKIM GİDERLERİ          | 59.661,62            | 216.976,30           |
| 830        |           |           |    | 90 | DİĞER TÜKETİM MAL VE MALZEMESİ ALIMLARI                        | 25.947,18            | 29.906,00            |
| <b>830</b> | <b>03</b> |           |    |    | <b>YOLLUKLAR</b>   | <b>32.118,78</b>     | <b>53.378,74</b>     |
| 830        |           |           | 01 |    | YURTIÇI GEÇİCİ GÖREV YOLLUKLARI                                | 31.738,68            | 49.988,74            |
| 830        |           |           |    | 01 | YURTIÇI GEÇİCİ GÖREV YOLLUKLARI                                | 31.738,68            | 49.988,74            |
| 830        |           |           | 03 |    | YURTDIŞI GEÇİCİ GÖREV YOLLUKLARI                               | 380,10               | 3.390,00             |
| 830        |           |           |    | 01 | YURTDIŞI GEÇİCİ GÖREV YOLLUKLARI                               | 380,10               | 3.390,00             |
| <b>830</b> | <b>04</b> |           |    |    | <b>GÖREV GİDERLERİ</b>   | <b>28.314,09</b>     | <b>36.952,24</b>     |
| 830        |           |           | 02 |    | YASAL GİDERLER   | 5.183,04             | 9.495,96             |
| 830        |           |           |    | 90 | DİĞER YASAL GİDERLER   | 5.183,04             | 9.495,96             |
| 830        |           |           | 03 |    | ÖDENECEK VERGİ, RESİM, HARÇLAR VE BENZERİ GİDERLER             | 23.131,05            | 27.456,28            |
| 830        |           |           |    | 02 | İŞLETME RUHSATI ÖDEMELERİ VE BENZERİ GİDERLER                  | 23.131,05            | 27.456,28            |
| <b>830</b> | <b>05</b> |           |    |    | <b>HİZMET ALIMLARI</b>   | <b>3.917.862,50</b>  | <b>3.776.553,03</b>  |
| 830        |           |           | 01 |    | MÜŞAVİR FİRMA VE KİŞİLERE ÖDEMELER                             | 397.824,10           | 509.867,00           |
| 830        |           |           |    | 01 | ETÜT-PROJE BİLİRKİŞİ EKSPERTİZ GİDERLERİ                       | 29.954,00            | 44.772,00            |
| 830        |           |           |    | 02 | ARAŞTIRMA VE GELİŞTİRME GİDERLERİ                              | 8.700,00             | 0,00                 |
| 830        |           |           |    | 03 | BİLGİSAYAR HİZMETİ ALIMLARI(YAZILIM VE DONANIM ALIMLARI HARİÇ) | 182.963,16           | 237.692,47           |
| 830        |           |           |    | 04 | MÜTEAHHİTLİK HİZMETLERİ (TEMİZLİK HİZMET İHALELERİ DAHİL)      | 176.206,94           | 227.402,53           |
| 830        |           |           | 02 |    | HABERLEŞME GİDERLERİ   | 79.385,40            | 102.331,67           |
| 830        |           |           |    | 01 | POSTA VE TELGRAF GİDERLERİ                                     | 17.641,00            | 34.093,93            |
| 830        |           |           |    | 02 | TELEFON ABONELİK VE KULLANIM ÜCRETLERİ                         | 58.729,30            | 62.444,97            |
| 830        |           |           |    | 03 | BİLGİYE ABONELİK GİDERLERİ(İNTERNET ABONELİK ÜCRETLERİ DAHİL)  | 3.015,10             | 5.792,77             |
| 830        |           |           | 03 |    | TAŞIMA GİDERLERİ   | 60.249,40            | 51.595,68            |
| 830        |           |           |    | 03 | YÜK TAŞIMA GİDERLERİ   | 60.249,40            | 51.595,68            |

|            |           |    |    |  |                      |                      |
|------------|-----------|----|----|--|----------------------|----------------------|
| 830        |           | 04 |    | TARİFEYE BAĞLI ÖDEMELER  | 594.032,17           | 690.601,94           |
| 830        |           |    | 01 | İLAN GİDERLERİ   | 476.043,80           | 578.910,12           |
| 830        |           |    | 02 | SİGORTA GİDERLERİ  | 117.988,37           | 111.691,82           |
| 830        |           | 05 |    | KİRALAR  | 9.238,29             | 12.277,22            |
| 830        |           |    | 05 | HİZMET BİNASI KİRALAMA GİDERLERİ                                 | 9.238,29             | 12.277,22            |
| 830        |           | 09 |    | DİĞER HİZMET ALIMLARI  | 2.777.133,14         | 2.409.879,52         |
| 830        |           |    | 01 | YURTIÇI STAJ VE ÖĞRENİM GİDERLERİ                                | 278,40               | 2.784,00             |
| 830        |           |    | 02 | YURT DIŞI STAJ VE ÖĞRENİM GİDERLERİ                              | 0,00                 | 0,00                 |
| 830        |           |    | 90 | DİĞER HİZMET ALIMLARI  | 2.776.854,74         | 2.407.095,52         |
| <b>830</b> | <b>06</b> |    |    | <b>TEMSİL VE TANITMA GİDERLERİ</b>                               | <b>893.041,33</b>    | <b>1.400.133,39</b>  |
| 830        |           | 01 |    | TEMSİL GİDERLERİ   | 893.041,33           | 1.400.133,39         |
| 830        |           |    | 01 | TEMSİL GİDERLERİ   | 93.258,14            | 102.811,56           |
| 830        |           |    | 02 | AĞIRLAMA TÖREN FUAR ORGANİZASYON GİDERLERİ                       | 799.783,19           | 1.297.321,83         |
| <b>830</b> | <b>07</b> |    |    | <b>MENKUL MAL,GAYRIMADDİ HAK ALIM, BAKIM VE ONARIM GİDERLERİ</b> | <b>376.528,65</b>    | <b>851.630,63</b>    |
| 830        |           | 01 |    | MENKUL MAL ALIM GİDERLERİ  | 187.821,71           | 99.254,67            |
| 830        |           |    | 01 | BÜRO VE İŞYERİ MAL VE MALZEME ALIMLARI                           | 127.423,00           | 43.128,73            |
| 830        |           |    | 02 | BÜRO VE İŞYERİ MAKİNE VE TEÇHİZAT ALIMLARI                       | 56.932,10            | 54.797,54            |
| 830        |           |    | 04 | YANGINDAN KORUNMA MALZEMELERİ ALIMLARI                           | 3.466,61             | 1.328,40             |
| 830        |           | 02 |    | GAYRİ MADDİ HAK ALIMLARI   | 50.545,23            | 503.972,73           |
| 830        |           |    | 01 | BİLGİSAYAR YAZILIM ALIMLARI VE YAPIMLARI                         | 50.545,23            | 503.972,73           |
| 830        |           | 03 |    | BAKIM VE ONARIM GİDERLERİ  | 138.161,71           | 248.403,23           |
| 830        |           |    | 01 | TEFRİŞAT BAKIM VE ONARIM GİDERLERİ                               | 1.809,00             | 3.065,00             |
| 830        |           |    | 02 | MAKİNE TEÇHİZAT BAKIM VE ONARIM GİDERLERİ                        | 53.943,94            | 97.618,88            |
| 830        |           |    | 03 | TAŞIT BAKIM VE ONARIM GİDERLERİ                                  | 82.408,77            | 147.719,35           |
| <b>830</b> | <b>08</b> |    |    | <b>GAYRİMENKUL MAL BAKIM VE ONARIM GİDERLERİ</b>                 | <b>5.008.276,01</b>  | <b>6.153.688,55</b>  |
| 830        |           | 01 |    | HİZMET BİNASI BAKIM VE ONARIM GİDERLERİ                          | 139.373,97           | 174.891,46           |
| 830        |           |    | 01 | BÜRO BAKIM VE ONARIMI GİDERLERİ                                  | 139.373,97           | 174.891,46           |
| 830        |           | 09 |    | DİĞER TAŞINMAZ YAPIM,BAKIM VE ONARIM GİDERLERİ                   | 4.868.902,04         | 5.978.797,09         |
| 830        |           |    | 05 | MAZBUT EMLAKIN BAKIM VE ONARIM GİDERLERİ                         | 3.237.364,18         | 1.994.863,12         |
| 830        |           |    | 06 | CAMİ EMLAKI BAKIM VE ONARIM GİDERLERİ                            | 1.631.537,86         | 3.983.933,97         |
| <b>830</b> | <b>04</b> |    |    | <b>FAİZ GİDERLERİ</b>  | <b>1.966,82</b>      | <b>0,00</b>          |
| <b>830</b> | <b>05</b> |    |    | <b>KISA VADELİ İŞLEMLERE AİT FAİZ</b>                            | <b>1.966,82</b>      | <b>0,00</b>          |
| 830        |           | 01 |    | KISA VADELİ İŞLEMLERE AİT FAİZ                                   | 1.966,82             | 0,00                 |
| 830        |           |    | 01 | TL CİNSİNDEN KISA VADELİ NAKİT İŞLEMLERE AİT FAİZ                | 1.966,82             | 0,00                 |
| <b>830</b> | <b>05</b> |    |    | <b>CARİ TRANSFERLER</b>  | <b>30.428.591,41</b> | <b>26.515.859,86</b> |
| <b>830</b> | <b>02</b> |    |    | <b>HAZINE YARDIMLARI</b>   | <b>1.400.000,00</b>  | <b>1.540.000,00</b>  |
| 830        |           | 02 |    | ÖZERK KURUMLARA VE SOSYAL GÜVENLİK KURUMLARINA                   | 1.400.000,00         | 1.540.000,00         |
| 830        |           |    | 03 | DİN İŞLERİ DAİRESİNE   | 1.400.000,00         | 1.540.000,00         |
| <b>830</b> | <b>04</b> |    |    | <b>HANE HALKINA YAPILAN TRANSFERLER</b>                          | <b>29.028.591,41</b> | <b>24.879.905,36</b> |
| 830        |           | 07 |    | SOSYAL AMAÇLI TRANSFERLER  | 29.028.591,41        | 24.879.905,36        |
| 830        |           |    | 12 | EMEKLİ MAAŞLARI  | 8.049.709,19         | 9.842.464,27         |
| 830        |           |    | 13 | EMEKLİ İKRAMİYELERİ  | 2.229.814,17         | 1.569.935,59         |
| 830        |           |    | 18 | HAYIR SOSYAL VE KÜLTÜREL YARDIMLAR                               | 18.590.073,57        | 13.299.572,68        |
| 830        |           |    | 19 | MÜLHAK VAKIF GALLEHARLARINA VE MALINI VAKFEDENLERE YARDIM        | 8.994,48             | 2.932,82             |
| 830        |           |    | 20 | VAKIFLAR SPOR KULÜBÜNE KATKI                                     | 150.000,00           | 165.000,00           |
| <b>830</b> | <b>06</b> |    |    | <b>YURTDIŞINA YAPILAN TRANSFERLER</b>                            | <b>0,00</b>          | <b>95.954,50</b>     |
| 830        |           | 02 |    | ULUSLARARASI KURULUŞLARA YAPILAN ÖDEMELER                        | 0,00                 | 95.954,50            |
| 830        |           |    | 01 | ULUSLARARASI KURULUŞLARA ÜYELİK AİDATI ÖDEMELERİ                 | 0,00                 | 95.954,50            |

|                    |           |           |    |   |                      |                      |
|--------------------|-----------|-----------|----|---|----------------------|----------------------|
| <b>830</b>         | <b>06</b> |           |    | <b>SERMAYE GİDERLERİ</b>                  | <b>1.489.619,01</b>  | <b>2.312.949,39</b>  |
| <b>830</b>         |           | <b>01</b> |    | <b>MAMUL MAL ALIMLARI</b>                 | <b>200.689,01</b>    | <b>114.083,22</b>    |
| 830                |           |           | 02 | BÜRO VE İŞYERİ MAKİNE TEÇHİZAT ALIMLARI   | 200.689,01           | 114.083,22           |
| 830                |           |           | 02 | BİLGİSAYAR ALIMLARI                       | 200.689,01           | 114.083,22           |
| <b>830</b>         |           | <b>07</b> |    | <b>GAYRİMENKUL BÜYÜK ONARIM GİDERLERİ</b> | <b>1.288.930,00</b>  | <b>2.198.866,17</b>  |
| 830                |           |           | 07 | MÜTEAHHİTLİK GİDERLERİ                    | 1.288.930,00         | 2.198.866,17         |
| 830                |           |           | 22 | MAZBUT EMLAKI YENİLEME GELİŞTİRME         | 1.288.930,00         | 2.198.866,17         |
| <b>T O P L A M</b> |           |           |    |   | <b>55.627.122,86</b> | <b>57.232.288,80</b> |

| HESAP KODU         | EKONOMİK  |           |     |    | BÜTÇE GELİRİNİN TÜRÜ                                      | 2020 YILI            | CARI YIL (2021)      |
|--------------------|-----------|-----------|-----|----|---|----------------------|----------------------|
|                    | I         | II        | III | IV |   | TL                   | TL                   |
| <b>800</b>         | <b>01</b> |           |     |    | <b>VERGİ GELİRLERİ</b>                                    | <b>569.844,93</b>    | <b>638.644,77</b>    |
| <b>800</b>         |           | <b>08</b> |     |    | <b>İDARİ HARÇLAR VE ÜCRETLER, SANAYİ DIŞI ARAZİ SATIŞ</b> | <b>569.844,93</b>    | <b>638.644,77</b>    |
| 800                |           |           | 01  |    | HARÇLAR   | 569.844,93           | 638.644,77           |
| 800                |           |           |     | 14 | NEZARET MUHASEBE VE İDARE HARÇLARI                        | 569.844,93           | 638.644,77           |
| <b>800</b>         | <b>02</b> |           |     |    | <b>VERGİ DIŞI GELİRLER</b>                                | <b>46.820.111,06</b> | <b>61.854.084,16</b> |
| <b>800</b>         |           | <b>01</b> |     |    | <b>TEŞEBBÜS VE MÜLKİYET GELİRLERİ</b>                     | <b>3.276.776,16</b>  | <b>4.143.015,61</b>  |
| 800                |           |           | 01  |    | DÖNER SERMAYE VE BENZERİ KURUMLAR HASILATI                | 3.017.341,75         | 3.972.855,12         |
| 800                |           |           |     | 05 | FAZIL POLAT PAŞA ÇİFTLİĞİ GELİRLERİ                       | 2.857.013,66         | 3.338.058,12         |
| 800                |           |           |     | 06 | DEVLETEN SAĞLANAN GELİR DESTEĞİ                           | 160.328,09           | 634.797,00           |
| 800                |           |           | 05  |    | HİZMET GELİRLERİ  | 259.434,41           | 170.160,49           |
| 800                |           |           |     | 50 | SAİR GELİR VE ÜCRETLERİ                                   | 259.434,41           | 170.160,49           |
| <b>800</b>         |           | <b>03</b> |     |    | <b>DİĞER MÜLKİYET GELİRLERİ</b>                           | <b>42.202.351,67</b> | <b>57.682.268,55</b> |
| 800                |           |           | 01  |    | GAYRİMENKUL KİRALARI (MAZBUT EMLEK GELİRLERİ)             | 36.232.398,88        | 50.226.910,19        |
| 800                |           |           |     | 15 | MAZBUT EMLAK GELİRLERİ                                    | 33.360.308,90        | 44.978.398,09        |
| 800                |           |           |     | 16 | MAZBUT EMLAK GECİKME ZAMMI                                | 1.170.877,55         | 492.160,89           |
| 800                |           |           |     | 17 | KCK EMLAKİ GELİRLERİ                                      | 1.680.497,60         | 4.691.255,57         |
| 800                |           |           |     | 18 | KCK EMLAKİ GECİKME ZAMMI                                  | 20.714,83            | 65.095,64            |
| 800                |           |           | 02  |    | FAİZLER, İKRAZ VE TAVİZLERDEN GERİ ALINANLAR              | 5.969.952,79         | 7.455.358,36         |
| 800                |           |           |     | 01 | DİĞER FAİZLER   | 5.969.952,79         | 7.455.358,36         |
| <b>800</b>         |           | <b>06</b> |     |    | <b>ÇEŞİTLİ VERGİ DIŞI GELİRLER</b>                        | <b>1.340.983,23</b>  | <b>28.800,00</b>     |
| 800                |           |           | 01  |    | ÇEŞİTLİ VERGİ DIŞI GELİRLER                               | 31.750,00            | 28.800,00            |
| 800                |           |           |     | 02 | ŞARTNAME SATIŞLARI  | 31.750,00            | 28.800,00            |
| 800                |           |           |     | 04 | ŞARTNAME SATIŞLARI  | 0,00                 | 0,00                 |
| 800                |           |           | 09  |    | DİĞER PAYLAR  | 1.309.233,23         | 0,00                 |
| 800                |           |           |     | 04 | DİĞER KATKI PAYLARI                                       | 1.309.233,23         | 0,00                 |
| <b>T O P L A M</b> |           |           |     |    | <b>47.389.955,99</b>                                      | <b>62.492.728,93</b> |                      |

|                         | 2020 YILI     | CARI YIL (2021) |
|-------------------------|---------------|-----------------|
| BÜTÇE GİDER TOPLAMI     | 55.627.122,86 | 57.232.288,80   |
| BÜTÇE GELİR TOPLAMI     | 47.389.955,99 | 62.492.728,93   |
| RED VE İADE TOPLAMI     | 0,00          | 0,00            |
| NET BÜTÇE GELİRİ        | 47.389.955,99 | 62.492.728,93   |
| BÜTÇE GELİR-GİDER FARKI | -8.237.166,87 | 5.260.440,13    |

## BİLANÇO

|                      |  | 2020 YILI             | CARI YIL (2021)       |
|----------------------|--|-----------------------|-----------------------|
|                      |  | TL                    | TL                    |
| <b>AKTİF</b>         |  |                       |                       |
| <b>I</b>             | <b>DÖNEN VARLIKLAR</b>                         | <b>265.704.118,71</b> | <b>437.504.247,71</b> |
| <b>A</b>             | <b>HAZİR DEĞERLER</b>                          | <b>124.553.481,02</b> | <b>201.152.954,61</b> |
| 1                    | KASA HESABI                                    | 0,00                  | 0,00                  |
| 2                    | ALINAN ÇEKLER HESABI                           | 355.176,78            | 544.484,39            |
| 3                    | BANKA HESABI                                   | 22.501.670,01         | 28.190.804,68         |
| 4                    | VERİLEN ÇEKLER VE GÖNDERME EMİRLERİ HESABI (-) | -530.487,18           | -977.903,16           |
| 6                    | DÖVİZ HESABI                                   | 101.417.944,61        | 172.074.583,48        |
| 7                    | DÖVİZ GÖNDERME EMİRLERİ HESABI                 | 0,00                  | 0,00                  |
| 9                    | DİĞER HAZİR DEĞERLER                           | 47.480,80             | 48.845,62             |
| 10                   | BANKA KREDİ KARTLARINDAN ALACAKLAR HESABI      | 761.696,00            | 1.272.139,60          |
| <b>C</b>             | <b>FAALİYET ALACAKLARI</b>                     | <b>141.019.840,30</b> | <b>236.291.974,69</b> |
| 1                    | ALICILAR HESABI                                | 141.012.116,66        | 236.284.251,05        |
| 7                    | VERİLEN DEPOZİTO VE TEMİNATLAR HESABI          | 7.723,64              | 7.723,64              |
| <b>D</b>             | <b>KURUM ALACAKLARI</b>                        | <b>83.076,09</b>      | <b>59.318,41</b>      |
| 6                    | PERSONELDEN ALACAKLAR HESABI                   | 82.635,48             | 58.877,80             |
| 7                    | DİĞER ÇEŞİTLİ ALACAKLAR                        | 440,61                | 440,61                |
| <b>J</b>             | <b>DİĞER DÖNEN VARLIKLAR</b>                   | <b>47.721,30</b>      | <b>0,00</b>           |
| 6                    | İŞ AVANSLARI HESABI                            | 45.131,50             | 0,00                  |
| 7                    | PERSONEL AVANSLARI HESABI                      | 2.589,33              | 0,00                  |
| 8                    | SAYIM NOKSANLARI HESABI                        | 0,47                  | 0,00                  |
| <b>II</b>            | <b>DURAN VARLIKLAR</b>                         | <b>206.770.860,04</b> | <b>205.931.052,58</b> |
| <b>E</b>             | <b>MALİ DURAN VARLIKLAR</b>                    | <b>35.874.141,80</b>  | <b>35.874.141,80</b>  |
| 1                    | BAĞLI MENKUL KIYMETLER                         | 151.704,80            | 151.704,80            |
| 6                    | BAĞLI ORTAKLIKLAR                              | 35.722.437,00         | 35.722.437,00         |
| <b>F</b>             | <b>MADDİ DURAN VARLIKLAR</b>                   | <b>170.896.718,24</b> | <b>170.056.910,78</b> |
| 3                    | BİNALAR HESABI                                 | 173.056.115,09        | 173.340.096,99        |
| 4                    | TEŞİS, MAKİNE VE CİHAZLAR HESABI               | 180.076,54            | 180.076,54            |
| 5                    | TAŞITLAR HESABI                                | 559.557,55            | 559.557,55            |
| 6                    | DEMİRBAŞLAR HESABI                             | 2.326.864,40          | 2.459.820,52          |
| 8                    | BİRİKMİŞ AMORTİSMANLAR HESABI (-)              | -5.225.895,34         | -6.482.640,82         |
| <b>AKTİF TOPLAMI</b> |  | <b>472.474.978,75</b> | <b>643.435.300,29</b> |

|                      |   | 2020 YILI             | CARI YIL (2021)       |
|----------------------|---|-----------------------|-----------------------|
|                      |   | TL                    | TL                    |
| <b>PASİF</b>         |   |                       |                       |
| <b>III</b>           | <b>KISA VADELİ YABANCI KAYNAKLAR</b>              | <b>21.769.886,13</b>  | <b>20.674.501,93</b>  |
| <b>C</b>             | <b>TİCARİ BORÇLAR</b>                             | <b>1.252.494,77</b>   | <b>1.409.068,98</b>   |
| 7                    | ALINAN DEPOZİTO VE TEMİNATLAR HESABI              | 1.252.494,77          | 1.409.068,98          |
| 10                   | DİĞER TİCARİ BORÇLAR                              | 0,00                  | 0,00                  |
| <b>D</b>             | <b>EMANET YABANCI KAYNAKLAR</b>                   | <b>8.157.959,15</b>   | <b>9.411.824,38</b>   |
| 4                    | EMANETLER HESABI                                  | 952.590,89            | 950.090,89            |
| 5                    | VAKIFLARA BORÇLAR                                 | 7.205.368,26          | 8.461.733,49          |
| <b>G</b>             | <b>ÖDENECEK DİĞER YÜKÜMLÜLÜKLER</b>               | <b>12.359.432,19</b>  | <b>9.853.608,57</b>   |
| 1                    | ÖDENECEK VERGİ VE FONLAR HESABI                   | 289.354,98            | -475,19               |
| 2                    | ÖDENECEK SOSYAL GÜVENLİK KESİNTİLERİ HESABI       | 6.304.257,37          | 6.660.781,22          |
| 3                    | ÖDENECEK DÖNER SERMAYE YÜKÜMLÜLÜKLERİ HESABI      | 5.765.819,84          | 3.193.302,54          |
| <b>J</b>             | <b>DİĞER KISA VADELİ YABANCI KAYNAKLAR HESABI</b> | <b>0,02</b>           | <b>0,00</b>           |
| 8                    | SAYIM FAZLALARI HESABI                            | 0,02                  | 0,00                  |
| <b>V</b>             | <b>ÖZ KAYNAKLAR</b>                               | <b>450.705.092,62</b> | <b>622.760.798,36</b> |
| <b>A</b>             | <b>ÖDENMİŞ SERMAYE</b>                            | <b>175.605.751,00</b> | <b>175.605.751,00</b> |
| 1                    | SERMAYE HESABI                                    | 175.605.751,00        | 175.605.751,00        |
| <b>H</b>             | <b>GEÇMİŞ YILLAR OLUMLU FAALİYET SONUÇLARI</b>    | <b>214.772.119,05</b> | <b>275.099.341,62</b> |
| 1                    | GEÇMİŞ YILLAR OLUMLU FAALİYET SONUÇLARI HESABI    | 214.772.119,05        | 275.099.341,62        |
| <b>J</b>             | <b>DÖNEM FAALİYET SONUÇLARI</b>                   | <b>60.327.222,57</b>  | <b>172.055.705,74</b> |
| 1                    | DÖNEM OLUMLU FAALİYET SONUCU HESABI               | 60.327.222,57         | 172.055.705,74        |
| 2                    | DÖNEM OLUMSUZ FAALİYET SONUCU HESABI (-)          | 0,00                  | 0,00                  |
| <b>PASİF TOPLAMI</b> |   | <b>472.474.978,75</b> | <b>643.435.300,29</b> |

### Bilanço Dipnotları :

|     |                                      |               |               |
|-----|--------------------------------------|---------------|---------------|
| 900 | GÖNDERİLECEK BÜTÇE ÖDENEKLERİ HESABI | 57.000.000,00 | 54.100.000,00 |
| 901 | BÜTÇE ÖDENEKLERİ HESABI              | 57.000.000,00 | 54.100.000,00 |

## BÜTÇE GELİRLERİ TABLOSU

| BÜTÇE TERTİBİ |    |     |    |          |    |     |    | 2021   |                      |                      |                      |
|---------------|----|-----|----|----------|----|-----|----|--|----------------------|----------------------|----------------------|
| Kurumsal      |    |     |    | Ekonomik |    |     |    | Açıklama   | Bütçe Ödeneği        | Tadil Ödenek         | 12. Ay Gerçekleşme   |
| i             | ii | iii | iv | i        | ii | iii | iv |  |                      |                      |                      |
| 30            |    |     |    |          |    |     |    | <b>VAKIFLAR İDARESİ</b>                            | <b>54.100.000,00</b> | <b>61.950.000,00</b> | <b>62.492.728,93</b> |
|               | 00 |     |    |          |    |     |    | VAKIFLAR İDARESİ                                   | 54.100.000,00        | 61.950.000,00        | 62.492.728,93        |
|               |    | 00  |    |          |    |     |    | VAKIFLAR İDARESİ                                   | 50.825.000,00        | 58.675.000,00        | 58.717.472,31        |
|               |    |     | 00 |          |    |     |    | VAKIFLAR İDARESİ                                   | 50.825.000,00        | 58.675.000,00        | 58.717.472,31        |
|               |    |     |    | 01       |    |     |    | <b>VERGİ GELİRLERİ</b>                             | <b>500.000,00</b>    | <b>500.000,00</b>    | <b>638.644,77</b>    |
|               |    |     |    |          | 8  |     |    | İDARİ HARÇLAR VE ÜCRETLER, SANAYİ DIŞI ARAZİ SATIŞ | 500.000,00           | 500.000,00           | 638.644,77           |
|               |    |     |    |          |    | 1   |    | Harçlar  | 500.000,00           | 500.000,00           | 638.644,77           |
|               |    |     |    |          |    |     | 14 | Nezaret Muhasebe Ve İdare Harçları                 | 500.000,00           | 500.000,00           | 638.644,77           |
|               |    |     |    | 02       |    |     |    | <b>VERGİ DIŞI GELİRLER</b>                         | <b>50.325.000,00</b> | <b>58.175.000,00</b> | <b>58.078.827,54</b> |
|               |    |     |    |          | 1  |     |    | TEŞEBBÜS VE MÜLKİYET GELİRLERİ                     | 300.000,00           | 300.000,00           | 372.558,99           |
|               |    |     |    |          |    | 1   |    | Döner Sermaye ve Benzeri Kurumlar Hasılatı         | 0,00                 | 0,00                 | 202.398,50           |
|               |    |     |    |          |    |     | 05 | Fazıl Polat Paşa Çiftliği Gelirleri                | 0,00                 | 0,00                 | 202.398,50           |
|               |    |     |    |          |    | 5   |    | Hizmet Gelirleri                                   | 300.000,00           | 300.000,00           | 170.160,49           |
|               |    |     |    |          |    |     | 50 | Sair Gelir ve Ücretleri                            | 300.000,00           | 300.000,00           | 170.160,49           |
|               |    |     |    |          | 3  |     |    | DİĞER MÜLKİYET GELİRLERİ                           | 44.600.000,00        | 44.600.000,00        | 57.682.268,55        |
|               |    |     |    |          |    | 1   |    | Gayrimenkul Kiraları                               | 39.600.000,00        | 39.600.000,00        | 50.226.910,19        |
|               |    |     |    |          |    |     | 15 | Mazbut Emlak Gelirleri                             | 36.650.000,00        | 36.650.000,00        | 44.978.398,09        |
|               |    |     |    |          |    |     | 16 | Mazbut Emlak Gecikme Zammı                         | 1.250.000,00         | 1.250.000,00         | 492.160,89           |
|               |    |     |    |          |    |     | 17 | KCK Emlaki Gelirleri                               | 1.675.000,00         | 1.675.000,00         | 4.691.255,57         |
|               |    |     |    |          |    |     | 18 | KCK Emlaki Gecikme Zammı                           | 25.000,00            | 25.000,00            | 65.095,64            |
|               |    |     |    |          |    | 2   |    | Faizler, İkras ve Tavizlerden Geri Alınanlar       | 5.000.000,00         | 5.000.000,00         | 7.455.358,36         |
|               |    |     |    |          |    |     | 01 | Diğer Faizler                                      | 5.000.000,00         | 5.000.000,00         | 7.455.358,36         |
|               |    |     |    |          | 6  |     |    | ÇEŞİTLİ VERGİ DIŞI GELİRLER                        | 5.425.000,00         | 13.275.000,00        | 24.000,00            |
|               |    |     |    |          |    | 1   |    | Çeşitli Vergi Dışı Gelirler                        | 30.000,00            | 30.000,00            | 24.000,00            |
|               |    |     |    |          |    |     | 02 | Şartname Satışları                                 | 30.000,00            | 30.000,00            | 24.000,00            |
|               |    |     |    |          |    | 7   |    | Menkul Kıymet ve Varlıklar                         | 4.210.000,00         | 12.060.000,00        | 0,00                 |
|               |    |     |    |          |    |     | 90 | Diğer Çeşitli Menkul Varlıklar                     | 4.210.000,00         | 12.060.000,00        | 0,00                 |
|               |    |     |    |          |    |     | 9  | Diğer Paylar                                       | 1.185.000,00         | 1.185.000,00         | 0,00                 |
|               |    |     |    |          |    |     | 04 | Diğer Katkı Payları                                | 1.185.000,00         | 1.185.000,00         | 0,00                 |
|               |    | 65  |    |          |    |     |    | TAŞRA TEŞKİLATI                                    | 3.275.000,00         | 3.275.000,00         | 3.775.256,62         |
|               |    |     | 01 |          |    |     |    | FAZIL POLAT PAŞA ÇİFTLİĞİ                          | 3.275.000,00         | 3.275.000,00         | 3.775.256,62         |
|               |    |     |    | 02       |    |     |    | <b>VERGİ DIŞI GELİRLER</b>                         | <b>3.275.000,00</b>  | <b>3.275.000,00</b>  | <b>3.775.256,62</b>  |
|               |    |     |    |          | 1  |     |    | TEŞEBBÜS VE MÜLKİYET GELİRLERİ                     | 3.275.000,00         | 3.275.000,00         | 3.770.456,62         |
|               |    |     |    |          |    | 1   |    | Döner Sermaye ve Benzeri Kurumlar Hasılatı         | 3.275.000,00         | 3.275.000,00         | 3.770.456,62         |
|               |    |     |    |          |    |     | 05 | Fazıl Polat Paşa Çiftliği Gelirleri                | 3.100.000,00         | 3.100.000,00         | 3.135.659,62         |
|               |    |     |    |          |    |     | 06 | Devletten Sağlanan Gelir Desteği                   | 175.000,00           | 175.000,00           | 634.797,00           |
|               |    |     |    |          | 6  |     |    | ÇEŞİTLİ VERGİ DIŞI GELİRLER                        | 0,00                 | 0,00                 | 4.800,00             |
|               |    |     |    |          |    | 1   |    | Çeşitli Vergi Dışı Gelirler                        | 0,00                 | 0,00                 | 4.800,00             |
|               |    |     |    |          |    |     | 02 | Şartname Satışları                                 | 0,00                 | 0,00                 | 4.800,00             |

## BÜTÇE GİDERLERİ TABLOSU

| BÜTÇE TERTİBİ |    |     |    |          |    |     |    | 2021   |                      |                      |                      |
|---------------|----|-----|----|----------|----|-----|----|--|----------------------|----------------------|----------------------|
| Kurumsal      |    |     |    | Ekonomik |    |     |    | Açıklama                                       | Bütçe Ödeneği        | Tadil Ödenek         | 12. Ay Harcama       |
| i             | ii | iii | iv | i        | ii | iii | iv |  |                      |                      |                      |
| 30            |    |     |    |          |    |     |    | <b>VAKIFLAR İDARESİ</b>                        | <b>54.100.000,00</b> | <b>61.950.000,00</b> | <b>57.232.288,80</b> |
|               | 00 |     |    |          |    |     |    | VAKIFLAR İDARESİ                               | 54.100.000,00        | 61.950.000,00        | 57.232.288,80        |
|               |    | 00  |    |          |    |     |    | VAKIFLAR İDARESİ                               | 51.191.500,00        | 59.041.500,00        | 55.550.413,00        |
|               |    |     | 00 |          |    |     |    | VAKIFLAR İDARESİ                               | 51.191.500,00        | 59.041.500,00        | 55.550.413,00        |
|               |    |     |    |          |    |     |    | <b>GENEL KAMU HİZMETLERİ</b>                   | <b>51.191.500,00</b> | <b>59.041.500,00</b> | <b>55.550.413,00</b> |
|               |    |     |    |          |    |     |    | Sınıflandırmaya Girmeyen Genel Kamu Hizmetleri | 51.191.500,00        | 59.041.500,00        | 55.550.413,00        |
|               |    |     |    |          |    |     |    | Sınıflandırmaya Girmeyen Genel Kamu Hizmetleri | 51.191.500,00        | 59.041.500,00        | 55.550.413,00        |
|               |    |     |    |          |    |     |    | Sınıflandırmaya Girmeyen Genel Kamu Hizmetleri | 51.191.500,00        | 59.041.500,00        | 55.550.413,00        |
|               |    |     |    |          |    |     |    | <b>ÖZEL BÜTÇELİ KURULUŞLAR</b>                 | <b>51.191.500,00</b> | <b>59.041.500,00</b> | <b>55.550.413,00</b> |
|               |    |     |    | 01       |    |     |    | <b>PERSONEL GİDERLERİ</b>                      | <b>13.486.000,00</b> | <b>13.629.000,00</b> | <b>12.503.370,50</b> |
|               |    |     |    |          | 1  |     |    | MEMURLAR                                       | 9.959.000,00         | 10.977.000,00        | 10.336.948,47        |
|               |    |     |    |          |    | 1   |    | Temel Maaşlar                                  | 9.712.000,00         | 10.647.000,00        | 10.007.492,14        |
|               |    |     |    |          |    |     | 01 | Memur Maaşları                                 | 9.082.000,00         | 9.962.000,00         | 9.324.297,44         |
|               |    |     |    |          |    |     | 06 | Özürlü Memur Maaşları                          | 630.000,00           | 685.000,00           | 683.194,70           |
|               |    |     |    |          |    |     | 2  | Tahsisatlar                                    | 28.600,00            | 31.600,00            | 31.362,61            |
|               |    |     |    |          |    |     | 01 | Tahsisatlar                                    | 28.600,00            | 31.600,00            | 31.362,61            |
|               |    |     |    |          |    |     | 5  | Ek Çalışma Karşılıkları                        | 218.400,00           | 298.400,00           | 298.093,72           |
|               |    |     |    |          |    |     | 01 | Ek Çalışma Karşılıkları                        | 218.400,00           | 298.400,00           | 298.093,72           |
|               |    |     |    |          |    |     | 2  | SÖZLEŞMELİ PERSONEL                            | 367.000,00           | 347.000,00           | 268.417,61           |
|               |    |     |    |          |    |     | 1  | ÜCRETLER                                       | 367.000,00           | 347.000,00           | 268.417,61           |
|               |    |     |    |          |    |     | 01 | Sözleşmeli Personelin Ücretleri                | 367.000,00           | 347.000,00           | 268.417,61           |
|               |    |     |    |          |    |     | 3  | İŞÇİLER  | 2.280.000,00         | 2.305.000,00         | 1.898.004,42         |
|               |    |     |    |          |    |     | 1  | İşçilerin Ücretleri                            | 1.560.000,00         | 1.560.000,00         | 1.390.870,52         |
|               |    |     |    |          |    |     | 01 | Sürekli işçilerin Ücretleri                    | 1.560.000,00         | 1.560.000,00         | 1.390.870,52         |
|               |    |     |    |          |    |     | 2  | İşçilerin İhbar ve Kıdem Tazminatları          | 350.000,00           | 350.000,00           | 154.923,59           |
|               |    |     |    |          |    |     | 01 | İşçilerin İhbar ve Kıdem Tazminatları          | 350.000,00           | 350.000,00           | 154.923,59           |
|               |    |     |    |          |    |     | 5  | İşçilerin Ek Mesailer                          | 120.000,00           | 120.000,00           | 93.428,04            |
|               |    |     |    |          |    |     | 01 | İşçilerin Ek Mesailer                          | 120.000,00           | 120.000,00           | 93.428,04            |
|               |    |     |    |          |    |     | 6  | İşçilerin Tahsisatları                         | 250.000,00           | 275.000,00           | 258.782,27           |
|               |    |     |    |          |    |     | 01 | İşçilerin Tahsisatları                         | 250.000,00           | 275.000,00           | 258.782,27           |
|               |    |     |    |          |    |     | 4  | Geçici Personel                                | 880.000,00           | 0,00                 | 0,00                 |

|  |  |  |  |           |   |    |  |                      |                      |                      |
|--|--|--|--|-----------|---|----|--|----------------------|----------------------|----------------------|
|  |  |  |  |           | 1 |    | Temel Maaşlar ve Ücretler                              | 880.000,00           | 0,00                 | 0,00                 |
|  |  |  |  |           |   | 01 | Geçici Memur Maaşları                                  | 880.000,00           | 0,00                 | 0,00                 |
|  |  |  |  | <b>02</b> |   |    | <b>SOSYAL GÜVENLİK KURUMUNA DEVLET PRİMİ GİDERLERİ</b> | <b>818.000,00</b>    | <b>943.000,00</b>    | <b>908.981,20</b>    |
|  |  |  |  |           | 1 |    | MEMURLAR   | 419.000,00           | 674.000,00           | 664.718,19           |
|  |  |  |  |           | 1 |    | Sosyal Sigortalar Kurumuna                             | 288.000,00           | 472.000,00           | 468.447,11           |
|  |  |  |  |           |   | 01 | Sosyal Sigortalar Kurumuna (Memurlar)                  | 288.000,00           | 472.000,00           | 468.447,11           |
|  |  |  |  |           | 2 |    | İhtiyat Sandığına                                      | 131.000,00           | 202.000,00           | 196.271,08           |
|  |  |  |  |           |   | 01 | İhtiyat Sandığına (Memurlar)                           | 131.000,00           | 202.000,00           | 196.271,08           |
|  |  |  |  |           | 2 |    | SÖZLEŞMELİ PERSONEL                                    | 60.000,00            | 60.000,00            | 37.168,76            |
|  |  |  |  |           | 1 |    | Sosyal Sigortalar Kurumuna                             | 41.000,00            | 41.000,00            | 27.257,15            |
|  |  |  |  |           |   | 01 | Sosyal Sigortalar Kurumuna (Sözleşmeli Personel)       | 41.000,00            | 41.000,00            | 27.257,15            |
|  |  |  |  |           | 2 |    | İhtiyat Sandığına                                      | 19.000,00            | 19.000,00            | 9.911,61             |
|  |  |  |  |           |   | 01 | İhtiyat Sandığına (Sözleşmeli Personel)                | 19.000,00            | 19.000,00            | 9.911,61             |
|  |  |  |  |           | 3 |    | İŞÇİLER  | 209.000,00           | 209.000,00           | 207.094,25           |
|  |  |  |  |           | 1 |    | Sosyal Sigortalar Kurumuna                             | 144.000,00           | 144.000,00           | 143.149,70           |
|  |  |  |  |           |   | 01 | Sosyal Sigortalar Kurumuna(İşçiler)                    | 144.000,00           | 144.000,00           | 143.149,70           |
|  |  |  |  |           | 2 |    | İhtiyat Sandığına                                      | 65.000,00            | 65.000,00            | 63.944,55            |
|  |  |  |  |           |   | 01 | İhtiyat Sandığına (İşçiler)                            | 65.000,00            | 65.000,00            | 63.944,55            |
|  |  |  |  |           | 4 |    | GEÇİCİ PERSONEL  | 130.000,00           | 0,00                 | 0,00                 |
|  |  |  |  |           | 1 |    | Sosyal Sigortalar Kurumuna                             | 89.000,00            | 0,00                 | 0,00                 |
|  |  |  |  |           |   | 01 | Sosyal Sigortalar Kurumuna (Geçici Personel)           | 89.000,00            | 0,00                 | 0,00                 |
|  |  |  |  |           | 2 |    | İhtiyat Sandığına                                      | 41.000,00            | 0,00                 | 0,00                 |
|  |  |  |  |           |   | 01 | İhtiyat Sandığına (Geçici Personel)                    | 41.000,00            | 0,00                 | 0,00                 |
|  |  |  |  | <b>03</b> |   |    | <b>MAL VE HİZMET ALIM GİDERLERİ</b>                    | <b>13.010.500,00</b> | <b>14.519.500,00</b> | <b>13.309.252,05</b> |
|  |  |  |  |           | 2 |    | TÜKETİME YÖNELİK MAL VE MALZEME ALIMLARI               | 1.256.000,00         | 1.374.000,00         | 1.326.718,50         |
|  |  |  |  |           | 1 |    | Kırtasiye ve Büro Malzemesi Alımları                   | 329.000,00           | 560.000,00           | 533.770,44           |
|  |  |  |  |           |   | 01 | Kırtasiye Alımları                                     | 120.000,00           | 153.900,00           | 153.893,23           |
|  |  |  |  |           |   | 02 | Büro Malzemesi Alımları                                | 3.000,00             | 2.100,00             | 1.722,40             |
|  |  |  |  |           |   | 03 | Periyodik Yayın Alımları                               | 3.000,00             | 1.000,00             | 527,25               |
|  |  |  |  |           |   | 04 | Diğer Yayın Alımları                                   | 3.000,00             | 3.000,00             | 1.690,80             |
|  |  |  |  |           |   | 05 | Baskı ve Cilt Giderleri                                | 200.000,00           | 400.000,00           | 375.936,76           |
|  |  |  |  |           | 2 |    | Su ve Temizlik Malzemesi Alımları                      | 90.000,00            | 70.000,00            | 66.470,38            |
|  |  |  |  |           |   | 01 | Su Alımları  | 15.000,00            | 5.000,00             | 4.060,30             |
|  |  |  |  |           |   | 02 | Temizlik Malzemesi Alımları                            | 75.000,00            | 65.000,00            | 62.410,08            |
|  |  |  |  |           | 3 |    | Enerji Alımları  | 747.000,00           | 668.500,00           | 656.493,77           |
|  |  |  |  |           |   | 01 | Yakacak Alımları                                       | 7.000,00             | 1.500,00             | 0,00                 |
|  |  |  |  |           |   | 02 | Akaryakıt ve Yağ Alımları                              | 90.000,00            | 67.000,00            | 66.941,09            |
|  |  |  |  |           |   | 03 | Elektrik Alımları                                      | 650.000,00           | 600.000,00           | 589.552,68           |

|  |  |  |  |  |   |    |   |              |              |              |
|--|--|--|--|--|---|----|---|--------------|--------------|--------------|
|  |  |  |  |  | 4 |    | Yiyecek,İçecek Alımları                                   | 5.000,00     | 6.500,00     | 5.963,85     |
|  |  |  |  |  |   | 02 | İçecek Alımları (Su)                                      | 5.000,00     | 6.500,00     | 5.963,85     |
|  |  |  |  |  | 5 |    | Giyim ve Kuşam Alımları                                   | 15.000,00    | 15.000,00    | 11.744,36    |
|  |  |  |  |  |   | 01 | Giyecek Alımları (Kişisel Kuşam ve Donanım)               | 15.000,00    | 15.000,00    | 11.744,36    |
|  |  |  |  |  | 9 |    | Diğer Tüketim Mal ve Malzemesi Alımları                   | 70.000,00    | 54.000,00    | 52.275,70    |
|  |  |  |  |  |   | 01 | Bahçe Malzemesi Alımları ile Yapım ve Bakım               | 40.000,00    | 23.900,00    | 22.369,70    |
|  |  |  |  |  |   | 90 | Diğer Tüketim Mal ve Malzemesi Alımları                   | 30.000,00    | 30.100,00    | 29.906,00    |
|  |  |  |  |  | 3 |    | YOLLUKLAR   | 80.000,00    | 54.000,00    | 53.378,74    |
|  |  |  |  |  | 1 |    | Yurtiçi Geçici Görev Yollukları                           | 50.000,00    | 50.000,00    | 49.988,74    |
|  |  |  |  |  |   | 01 | Yurtiçi Geçici Görev Yollukları                           | 50.000,00    | 50.000,00    | 49.988,74    |
|  |  |  |  |  | 3 |    | Yurtdışı Geçici Görev Yollukları                          | 30.000,00    | 4.000,00     | 3.390,00     |
|  |  |  |  |  |   | 01 | Yurtdışı Geçici Görev Yollukları                          | 30.000,00    | 4.000,00     | 3.390,00     |
|  |  |  |  |  | 4 |    | GÖREV GİDERLERİ   | 40.500,00    | 38.500,00    | 36.952,24    |
|  |  |  |  |  | 2 |    | Yasal Giderler  | 5.500,00     | 10.500,00    | 9.495,96     |
|  |  |  |  |  |   | 90 | Diğer Yasal Giderler                                      | 5.500,00     | 10.500,00    | 9.495,96     |
|  |  |  |  |  | 3 |    | Ödenecek Vergi,Resim,Harçlar ve Benzeri Giderler          | 35.000,00    | 28.000,00    | 27.456,28    |
|  |  |  |  |  |   | 02 | İşletme Ruhsatı ödemeleri ve Benzeri Giderler             | 35.000,00    | 28.000,00    | 27.456,28    |
|  |  |  |  |  | 5 |    | HİZMET ALIMLARI   | 4.094.000,00 | 3.551.500,00 | 3.515.125,95 |
|  |  |  |  |  | 1 |    | Müşavir Firma ve Kişilere Ödemeler                        | 532.000,00   | 517.700,00   | 509.867,00   |
|  |  |  |  |  |   | 01 | Etüt Proje Bilirkişi Expertiz Giderleri                   | 45.000,00    | 45.000,00    | 44.772,00    |
|  |  |  |  |  |   | 02 | Araştırma ve Geliştirme Giderleri                         | 50.000,00    | 0,00         | 0,00         |
|  |  |  |  |  |   | 03 | Bilgisayar Hizmet Alımları                                | 237.000,00   | 237.700,00   | 237.692,47   |
|  |  |  |  |  |   | 04 | Müteahhitlik Hizmetleri (Temizlik Hizmet İhaleleri Dahil) | 200.000,00   | 235.000,00   | 227.402,53   |
|  |  |  |  |  | 2 |    | Haberleşme Giderleri                                      | 102.000,00   | 102.000,00   | 100.839,59   |
|  |  |  |  |  |   | 01 | Posta ve Telgraf Giderleri                                | 22.000,00    | 35.000,00    | 34.093,93    |
|  |  |  |  |  |   | 02 | Telefon Abonelik ve Kullanım Ücretleri                    | 70.000,00    | 61.000,00    | 60.952,89    |
|  |  |  |  |  |   | 03 | Bilgiye Abonelik Giderleri (İnternet abonelik Ücr         | 10.000,00    | 6.000,00     | 5.792,77     |
|  |  |  |  |  | 3 |    | Taşıma Giderleri  | 100.000,00   | 52.000,00    | 51.595,68    |
|  |  |  |  |  |   | 03 | Yük Taşıma Giderleri                                      | 100.000,00   | 52.000,00    | 51.595,68    |
|  |  |  |  |  | 4 |    | Tarifeye Bağlı ödemeler                                   | 600.000,00   | 702.500,00   | 690.601,94   |
|  |  |  |  |  |   | 01 | İlan Giderleri  | 450.000,00   | 582.500,00   | 578.910,12   |
|  |  |  |  |  |   | 02 | Sigorta Giderleri   | 150.000,00   | 120.000,00   | 111.691,82   |
|  |  |  |  |  | 5 |    | Kiralar   | 30.000,00    | 12.300,00    | 12.277,22    |
|  |  |  |  |  |   | 05 | Hizmet Binası Kiralama Giderleri                          | 30.000,00    | 12.300,00    | 12.277,22    |
|  |  |  |  |  | 9 |    | Diğer Hizmet Alımları                                     | 2.730.000,00 | 2.165.000,00 | 2.149.944,52 |
|  |  |  |  |  |   | 01 | Yurtiçi Staj ve öğrenim Giderleri                         | 15.000,00    | 3.000,00     | 2.784,00     |
|  |  |  |  |  |   | 02 | Yurt Dışı Staj ve Öğrenim Giderleri                       | 15.000,00    | 0,00         | 0,00         |



"İNSANLARIN EN DEĞERLİSİ, İNSANLARA FAYDALI OLANDIR."

|  |  |  |  |  |           |    |   |                      |                      |                      |
|--|--|--|--|--|-----------|----|---|----------------------|----------------------|----------------------|
|  |  |  |  |  |           | 90 | Diğer Hizmet Alımları                                   | 2.700.000,00         | 2.162.000,00         | 2.147.160,52         |
|  |  |  |  |  | 6         |    | TEMSİL VE TANITMA GİDERLERİ                             | 1.090.000,00         | 1.406.000,00         | 1.400.133,39         |
|  |  |  |  |  | 1         |    | Temsil Giderleri  | 1.090.000,00         | 1.406.000,00         | 1.400.133,39         |
|  |  |  |  |  |           | 01 | Temsil Giderleri  | 90.000,00            | 106.000,00           | 102.811,56           |
|  |  |  |  |  |           | 02 | Ağırlama, Tören, Fuar, Organizasyon Giderleri           | 1.000.000,00         | 1.300.000,00         | 1.297.321,83         |
|  |  |  |  |  | 7         |    | MENKUL MAL, GAYRİMADDİ HAK ALIM, BAKIM ONARIM GİDERLERİ | 1.010.000,00         | 850.500,00           | 823.254,68           |
|  |  |  |  |  | 1         |    | Menkul Mal Alım Giderleri                               | 175.000,00           | 112.000,00           | 99.254,67            |
|  |  |  |  |  |           | 01 | Büro ve İşyeri Mal ve Malzeme Alımları                  | 80.000,00            | 45.000,00            | 43.128,73            |
|  |  |  |  |  |           | 02 | Büro ve İşyeri Makine ve Teçhizat Alımları              | 90.000,00            | 65.000,00            | 54.797,54            |
|  |  |  |  |  |           | 04 | Yangından Korunma Malzemesi Alımları                    | 5.000,00             | 2.000,00             | 1.328,40             |
|  |  |  |  |  | 2         |    | Gayri Maddî Hak Alımları                                | 700.000,00           | 504.000,00           | 503.972,73           |
|  |  |  |  |  |           | 01 | Bilgisayar Yazılım Alımları ve Yapımları                | 700.000,00           | 504.000,00           | 503.972,73           |
|  |  |  |  |  | 3         |    | Bakım ve Onarım Giderleri                               | 135.000,00           | 234.500,00           | 220.027,28           |
|  |  |  |  |  |           | 01 | Tefrişat Bakım ve Onarım Giderleri                      | 10.000,00            | 5.000,00             | 3.065,00             |
|  |  |  |  |  |           | 02 | Makine Teçhizat Bakım ve Onarım Giderleri               | 45.000,00            | 89.500,00            | 84.048,93            |
|  |  |  |  |  |           | 03 | Taşıt Bakım ve Onarım Giderleri                         | 80.000,00            | 140.000,00           | 132.913,35           |
|  |  |  |  |  | 8         |    | GAYRİMENKUL MAL BAKIM VE ONARIM GİDERLERİ               | 5.440.000,00         | 7.245.000,00         | 6.153.688,55         |
|  |  |  |  |  | 1         |    | Hizmet Binası Bakım ve Onarım Giderleri                 | 160.000,00           | 175.000,00           | 174.891,46           |
|  |  |  |  |  |           | 01 | Büro Bakım ve Onarım Giderleri                          | 160.000,00           | 175.000,00           | 174.891,46           |
|  |  |  |  |  | 9         |    | Diğer Taşınmaz Yapım, Bakım ve Onarım Giderleri         | 5.280.000,00         | 7.070.000,00         | 5.978.797,09         |
|  |  |  |  |  |           | 05 | Mazbut Emlakin Bakım ve Onarım Giderleri                | 3.630.000,00         | 1.995.000,00         | 1.994.863,12         |
|  |  |  |  |  |           | 06 | Cami Emlaki Bakım ve Onarım Giderleri                   | 1.650.000,00         | 5.075.000,00         | 3.983.933,97         |
|  |  |  |  |  | <b>04</b> |    | <b>FAİZ GİDERLERİ</b>                                   | <b>5.000,00</b>      | <b>0,00</b>          | <b>0,00</b>          |
|  |  |  |  |  | 5         |    | KISA VADELİ NAKİT İŞLEMLERE AİT FAİZ GİDERLERİ          | 5.000,00             | 0,00                 | 0,00                 |
|  |  |  |  |  | 1         |    | Kısa Vadeli İşlemlere Ait Faiz                          | 5.000,00             | 0,00                 | 0,00                 |
|  |  |  |  |  |           | 01 | TL Cinsinden Kısa Vadeli Nakit İşlemlere Ait            | 5.000,00             | 0,00                 | 0,00                 |
|  |  |  |  |  | <b>05</b> |    | <b>CARİ TRANSFERLER</b>                                 | <b>20.975.000,00</b> | <b>27.053.000,00</b> | <b>26.515.859,86</b> |
|  |  |  |  |  | 2         |    | HAZİNE YARDIMLARI                                       | 1.540.000,00         | 1.540.000,00         | 1.540.000,00         |
|  |  |  |  |  |           | 2  | Özerk Kurumlara ve Sosyal Güvenlik Kurum                | 1.540.000,00         | 1.540.000,00         | 1.540.000,00         |
|  |  |  |  |  |           | 03 | Dîn İşleri Dairesine                                    | 1.540.000,00         | 1.540.000,00         | 1.540.000,00         |
|  |  |  |  |  | 4         |    | HANE HALKINA YAPILAN TRANSFERLER                        | 19.385.000,00        | 25.417.000,00        | 24.879.905,36        |
|  |  |  |  |  |           | 7  | Sosyal Amaçlı Transferler                               | 19.385.000,00        | 25.417.000,00        | 24.879.905,36        |
|  |  |  |  |  |           | 12 | Emekli Maaşları   | 9.500.000,00         | 9.845.000,00         | 9.842.464,27         |
|  |  |  |  |  |           | 13 | Emekli İkramesi   | 2.700.000,00         | 2.087.000,00         | 1.569.935,59         |
|  |  |  |  |  |           | 18 | Hayır Sosyal ve Kültürel Yardımlar                      | 7.000.000,00         | 13.300.000,00        | 13.299.572,68        |

|  |    |    |  |           |    |  |                     |                     |                     |
|--|----|----|--|-----------|----|--|---------------------|---------------------|---------------------|
|  |    |    |  |           | 19 | Mülhak Vakıf Gallehahlarına ve Malını                  | 20.000,00           | 20.000,00           | 2.932,82            |
|  |    |    |  |           | 20 | Vakıflar Spor Kulübüne Katkı                           | 165.000,00          | 165.000,00          | 165.000,00          |
|  |    |    |  | 6         |    | YURTDİSİNA YAPILAN TRANSFERLER                         | 50.000,00           | 96.000,00           | 95.954,50           |
|  |    |    |  | 2         |    | Uluslararası Kuruluşlara Yapılan Ödemeler              | 50.000,00           | 96.000,00           | 95.954,50           |
|  |    |    |  |           | 01 | Uluslararası Kuruluşlara Üyelik Aidatı                 | 50.000,00           | 96.000,00           | 95.954,50           |
|  |    |    |  | <b>06</b> |    | <b>SERMAYE GİDERLERİ</b>                               | <b>2.897.000,00</b> | <b>2.897.000,00</b> | <b>2.312.949,39</b> |
|  |    |    |  | 1         |    | MAMUL MAL ALIMLARI                                     | 697.000,00          | 697.000,00          | 114.083,22          |
|  |    |    |  | 2         |    | Büro ve İşyeri Makine Teçhizat Alımları                | 697.000,00          | 697.000,00          | 114.083,22          |
|  |    |    |  |           | 02 | Bilgisayar Alımları                                    | 697.000,00          | 697.000,00          | 114.083,22          |
|  |    |    |  | 7         |    | GAYRİMENKUL BÜYÜK ONARIM GİDERLERİ                     | 2.200.000,00        | 2.200.000,00        | 2.198.866,17        |
|  |    |    |  | 7         |    | Müteahhitlik Giderleri                                 | 2.200.000,00        | 2.200.000,00        | 2.198.866,17        |
|  |    |    |  |           | 22 | Mazbut Emlaki Yenileme Geliştirme                      | 2.200.000,00        | 2.200.000,00        | 2.198.866,17        |
|  | 65 |    |  |           |    | TAŞRA TEŞKİLATI  | 2.908.500,00        | 2.908.500,00        | 1.681.875,80        |
|  |    | 01 |  |           |    | FAZIL POLAT PAŞA ÇİFTLİĞİ                              | 2.908.500,00        | 2.908.500,00        | 1.681.875,80        |
|  |    |    |  |           |    | <b>GENEL KAMU HİZMETLERİ</b>                           | <b>2.908.500,00</b> | <b>2.908.500,00</b> | <b>1.681.875,80</b> |
|  |    |    |  |           |    | Sınıflandırmaya Girmeyen Genel Kamu Hizmetleri         | 2.908.500,00        | 2.908.500,00        | 1.681.875,80        |
|  |    |    |  |           |    | Sınıflandırmaya Girmeyen Genel Kamu Hizmetleri         | 2.908.500,00        | 2.908.500,00        | 1.681.875,80        |
|  |    |    |  |           |    | Sınıflandırmaya Girmeyen Genel Kamu Hizmetleri         | 2.908.500,00        | 2.908.500,00        | 1.681.875,80        |
|  |    |    |  |           |    | <b>ÖZEL BÜTÇELİ KURULUŞLAR</b>                         | <b>2.908.500,00</b> | <b>2.908.500,00</b> | <b>1.681.875,80</b> |
|  |    |    |  | <b>01</b> |    | <b>PERSONEL GİDERLERİ</b>                              | <b>170.500,00</b>   | <b>170.500,00</b>   | <b>20.706,42</b>    |
|  |    |    |  | 3         |    | İŞÇİLER  | 170.500,00          | 170.500,00          | 20.706,42           |
|  |    |    |  | 1         |    | İşçilerin Ücretleri                                    | 154.000,00          | 154.000,00          | 20.706,42           |
|  |    |    |  |           | 02 | Geçici İşçilerin Ücretleri                             | 154.000,00          | 154.000,00          | 20.706,42           |
|  |    |    |  | 3         |    | İşçilerin Sosyal Hakları                               | 16.500,00           | 16.500,00           | 0,00                |
|  |    |    |  |           | 02 | Geçici İşçilerin Sosyal Hakları                        | 16.500,00           | 16.500,00           | 0,00                |
|  |    |    |  | <b>02</b> |    | <b>SOSYAL GÜVENLİK KURUMUNA DEVLET PRİMİ GİDERLERİ</b> | <b>25.000,00</b>    | <b>25.000,00</b>    | <b>3.105,99</b>     |
|  |    |    |  | 3         |    | İŞÇİLER  | 25.000,00           | 25.000,00           | 3.105,99            |
|  |    |    |  | 1         |    | Sosyal Sigortalar Kurumuna                             | 17.000,00           | 17.000,00           | 2.277,72            |
|  |    |    |  |           | 01 | Sosyal Sigortalar Kurumuna(İşçiler)                    | 17.000,00           | 17.000,00           | 2.277,72            |
|  |    |    |  | 2         |    | İhtiyat Sandığına                                      | 8.000,00            | 8.000,00            | 828,27              |
|  |    |    |  |           | 01 | İhtiyat Sandığına (İşçiler)                            | 8.000,00            | 8.000,00            | 828,27              |
|  |    |    |  | <b>03</b> |    | <b>MAL VE HİZMET ALIM GİDERLERİ</b>                    | <b>2.713.000,00</b> | <b>2.713.000,00</b> | <b>1.658.063,39</b> |
|  |    |    |  | 2         |    | TÜKETİME YÖNELİK MAL VE MALZEME ALIMLARI               | 2.164.000,00        | 2.164.000,00        | 1.368.260,36        |
|  |    |    |  | 2         |    | Su ve Temizlik Malzemesi Alımları                      | 1.430.000,00        | 1.430.000,00        | 825.971,80          |
|  |    |    |  |           | 01 | Su Alımları  | 1.430.000,00        | 1.430.000,00        | 825.971,80          |
|  |    |    |  | 3         |    | Enerji Alımları  | 304.000,00          | 304.000,00          | 239.321,98          |
|  |    |    |  |           | 02 | Akaryakıt ve Yağ Alımları                              | 40.000,00           | 40.000,00           | 24.906,18           |

|  |  |  |  |  |   |    |  |            |            |            |
|--|--|--|--|--|---|----|--|------------|------------|------------|
|  |  |  |  |  |   | 03 | Elektrik Alımları  | 264.000,00 | 264.000,00 | 214.415,80 |
|  |  |  |  |  |   | 6  | Özel Malzeme Alımları                                    | 410.000,00 | 210.000,00 | 108.359,98 |
|  |  |  |  |  |   | 03 | Zirai Malzeme ve İlaç Alımı<br>FPP Çiftliği              | 410.000,00 | 210.000,00 | 108.359,98 |
|  |  |  |  |  |   | 9  | Diğer Tüketim Mal ve Malzemesi<br>Alımları               | 20.000,00  | 220.000,00 | 194.606,60 |
|  |  |  |  |  |   | 01 | Bahçe Malzemesi Alımları ile Yapım<br>ve Bakım           | 20.000,00  | 220.000,00 | 194.606,60 |
|  |  |  |  |  | 5 |    | HİZMET ALIMLARI  | 504.000,00 | 504.000,00 | 261.427,08 |
|  |  |  |  |  |   | 2  | Haberleşme Giderleri                                     | 1.500,00   | 1.500,00   | 1.492,08   |
|  |  |  |  |  |   | 02 | Telefon Abonelik ve Kullanım<br>Ücretleri                | 1.500,00   | 1.500,00   | 1.492,08   |
|  |  |  |  |  |   | 4  | Tarifeye Bağlı ödemeler                                  | 2.500,00   | 2.500,00   | 0,00       |
|  |  |  |  |  |   | 02 | Sigorta Giderleri  | 2.500,00   | 2.500,00   | 0,00       |
|  |  |  |  |  |   | 9  | Diğer Hizmet Alımları                                    | 500.000,00 | 500.000,00 | 259.935,00 |
|  |  |  |  |  |   | 90 | Diğer Hizmet Alımları                                    | 500.000,00 | 500.000,00 | 259.935,00 |
|  |  |  |  |  | 7 |    | MENKUL MAL,GAYRİMADDİ HAK<br>ALIM,BAKIM ONARIM GİDERLERİ | 45.000,00  | 45.000,00  | 28.375,95  |
|  |  |  |  |  |   | 3  | Bakım ve Onarım Giderleri                                | 45.000,00  | 45.000,00  | 28.375,95  |
|  |  |  |  |  |   | 02 | Makine Teçhizat Bakım ve Onarım<br>Giderleri             | 30.000,00  | 30.000,00  | 13.569,95  |
|  |  |  |  |  |   | 03 | Taşıt Bakım ve Onarım Giderleri                          | 15.000,00  | 15.000,00  | 14.806,00  |

|                                     |   |
|-------------------------------------|---|
|                                     |   |
| <b>DÜZENLEYEN</b>                   | <b>ONAYLAYAN İTA AMİRİ</b>                    |
| <b>İmza</b>                         | <b>İmza</b>                                   |
| <b>Adı - Soyadı: EBRU ÜSTÜNER</b>   | <b>Adı – Soyadı: PROF. DR. İBRAHİM BENTER</b> |
| <b>Ünvanı: MUHASEBE ŞUBE MÜDÜRÜ</b> | <b>Ünvanı: GENEL MÜDÜR</b>                    |